

Estructura Jurídica: Auriga Investors Belgravia Lynx SICAV (UCIT V)
 Domicilio: Luxemburgo (Regulado por CSSF)
 Sociedad Gestora: Belgravia Capital SGIC S.A.
 Administrador: Societe General Securities Services Luxembourg

Director de gestión: Carlos Cerezo
 Depositario y Agente de Pagos: Societe General Bank & Trust
 Auditor: KPMG Audit SC
 Persona de contacto: Cristina Solinis. Telf.: 915158621

 Rentabilidad desde Mayo 2012 **+95,84%** vs. Stoxx 600* **+70,71%**

Patrimonio 169,85€ mill.

POLÍTICA DE INVERSIÓN

El universo de inversión de A. I. Belgravia Lynx es la Renta Variable Europea, sobre la que se realiza una gestión activa. La Sociedad tiene un objetivo de rentabilidad positiva con un Ratio de Sharpe (rentabilidad por unidad de riesgo) superior al del Stoxx 600 y una volatilidad inferior a

RENTABILIDADES MENSUALES (%)

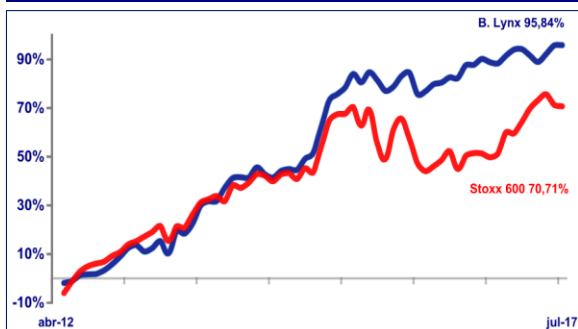
Año	Ene.	Feb.	Mar.	Abr.	May.	Jun.	Jul.	Ago.	Sep.	Oct.	Nov.	Dic.	Acum.
2012					-1,89	0,86	2,32	0,38	0,18	1,46	2,42	2,97	8,96
2013	3,25	1,05	-2,37	1,30	2,57	-4,40	8,33	-0,91	3,45	6,10	1,39	0,03	20,92
2014	4,13	2,95	0,23	-0,13	3,04	-1,98	-1,01	1,97	0,55	-0,28	3,17	1,58	14,97
2015	7,05	6,72	1,53	1,60	3,11	-1,91	2,34	-1,80	-2,42	0,98	2,45	0,77	21,83
2016	-4,84	0,74	1,62	0,39	1,19	-0,22	2,94	0,08	1,32	-0,71	-0,29	1,68	3,76
2017	1,32	0,11	-1,37	-1,38	1,72	1,85	0,05						2,27

INFORME DE GESTIÓN

En julio, Belgravia Lynx permaneció prácticamente plana (+0,05%) con una beta media de 0,01 respecto al Stoxx 600, que cayó un 0,35%. La renta variable europea corrigió a la baja, consecuencia de la apreciación del euro contra el dólar a pesar de la buena evolución de los resultados empresariales.

En el mes de julio, la evolución de Belgravia Lynx apenas varió debido a la selección de valores. La cartera de acciones tuvo un comportamiento positivo en el mes, mientras los futuros sobre el Eurostoxx 50 daban minusvalías. Destacaron las aportaciones de los sectores financiero (Prudential, Swedbank), materiales (AMG, Umicore) y telecomunicaciones (TDC, Hellenic Telecommunications). Individualmente sobresalieron Hella y Smart Metering Systems.

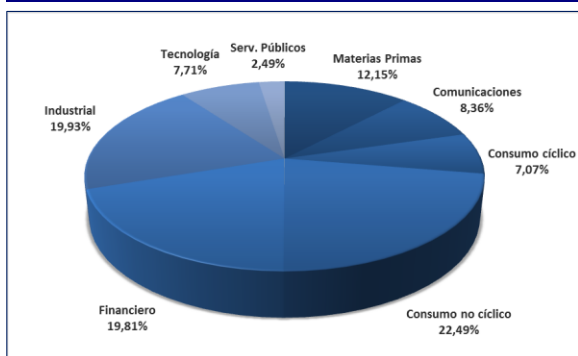
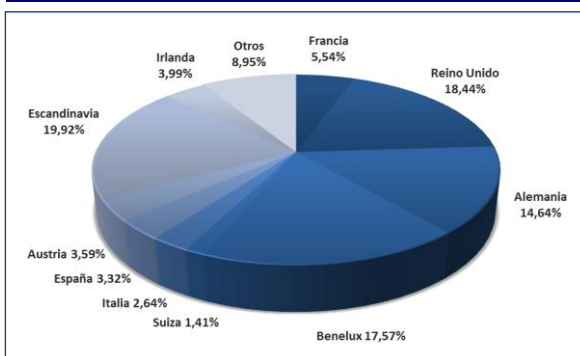
A 31 de julio, Belgravia Lynx tenía una inversión neta en renta variable del 17% y una beta de 0,01 respecto al Stoxx 600.

RENTABILIDAD ACUMULADA*

ESTADÍSTICAS
B.LYNX **STOXX 600***
DESDE ABRIL 2012

Rent. media mensual %	1,10	0,91
Rent. anualizada %	13,66	10,72
Volatilidad mensual %	2,40	3,33
Volatilidad anualizada %	8,31	11,54
Ratio de Sharpe	1,63	0,97

JULIO 2017

Rentabilidad %	0,05	-0,35
Beta Media	0,01	1
Inversión bruta RV a 31/07/17 %	142,65	100
Inversión neta RV a 31/07/17 %	17,28	100
VaR a 31/07/17 %	0,51	1,33
Beta a 31/07/17	0,01	1

DISTRIBUCIÓN RV POR SECTORES

DISTRIBUCIÓN RV POR PAÍSES


* La serie del STOXX 600 utilizada en este informe incluye dividendos netos.

Código ISIN: LU0691314768

www.belgraviacapital.es

Código Bloomberg: AUBELXA LX