

BELGRAVIA EPSILON, FI

Nº Registro CNMV: 2721

Informe Semestral del Segundo Semestre 2016

Gestora: 1) BELGRAVIA CAPITAL, SGIIC, S.A. **Depositario:** SANTANDER SECURITIES SERVICES, S.A.

Auditor: ERNST & YOUNG S.L

Grupo Gestora: **Grupo Depositario:** SANTANDER **Rating Depositario:** Baa1

El presente informe, junto con los últimos informes periódicos, se encuentran disponibles por medios telemáticos en www.belgraviacapital.es.

La Entidad Gestora atenderá las consultas de los clientes, relacionadas con las IIC gestionadas en:

Dirección

C/ NUÑEZ DE BALBOA 120, 4D 28006 - MADRID (MADRID) (91 5158590)

Correo Electrónico

info@belgraviacapital.es

Asimismo cuenta con un departamento o servicio de atención al cliente encargado de resolver las quejas y reclamaciones. La CNMV también pone a su disposición la Oficina de Atención al Inversor (902 149 200, e-mail: inversores@cnmv.es).

INFORMACIÓN FONDO

Fecha de registro: 31/03/2003

1. Política de inversión y divisa de denominación

Categoría

Tipo de fondo:

Otros

Vocación inversora: Retorno Absoluto

Perfil de Riesgo: 4 en una escala del 1 al 7

Descripción general

Política de inversión: Se invertirá un 0%-100% de la exposición total en renta variable o en activos de renta fija pública y/o privada (incluyendo depósitos e instrumentos del mercado monetario, cotizados o no, líquidos) sin predeterminación por tipo de activo, sectores, capitalización, divisas o duración media de la cartera de renta fija. Las emisiones de renta fija tendrán alta calidad crediticia (rating mínimo A- por S&P o equivalentes por otras agencias) o, si fuera inferior, un rating mínimo equivalente al del Reino de España en cada momento. Para emisiones no calificadas, se atenderá al rating del emisor. El riesgo divisa oscilará entre 0%-40% de la exposición total. Los emisores y mercados serán OCDE (fundamentalmente de Europa), pudiendo invertir hasta un 25% de la exposición total en emisores y/o mercados emergentes. Los criterios de selección de valores se basarán en el análisis fundamental, si bien la determinación de los niveles de compra o venta se apoyará en el análisis técnico. Se podrá invertir hasta un 10% en IIC financieras que sean activo apto, armonizadas o no, no pertenecientes al grupo de la Gestora. Se podrá invertir más del 35% del patrimonio en valores emitidos o avalados por un Estado miembro de la Unión Europea, una Comunidad Autónoma, una Entidad Local, los Organismos Internacionales de los que España sea miembro y Estados con calificación de solvencia no inferior a la del Reino de España.

La ejecución de la política de gestión del periodo se detalla en el punto 9 del presente informe.

Operativa en instrumentos derivados

La metodología aplicada para calcular la exposición total al riesgo de mercado es el método del compromiso

Una información más detallada sobre la política de inversión del Fondo se puede encontrar en su folleto informativo.

Divisa de denominación EUR

2. Datos económicos

	Periodo actual	Periodo anterior	2016	2015
Índice de rotación de la cartera	1,23	1,25	2,47	3,52
Rentabilidad media de la liquidez (% anualizado)	-0,16	-0,18	-0,17	-0,03

Nota: El período se refiere al trimestre o semestre, según sea el caso. En el caso de IIC cuyo valor liquidativo no se determine diariamente, éste dato y el de patrimonio se refieren a los últimos disponibles

2.1.b) Datos generales.

Cuando no exista información disponible las correspondientes celdas aparecerán en blanco

	Periodo actual	Periodo anterior
Nº de Participaciones	72.476,49	53.678,80
Nº de Partícipes	4.390	2.974
Beneficios brutos distribuidos por participación (EUR)	0,00	0,00
Inversión mínima (EUR)	1000 euros	

Fecha	Patrimonio fin de periodo (miles de EUR)	Valor liquidativo fin del período (EUR)
Periodo del informe	174.846	2.412,4515
2015	109.197	2.337,7054
2014	35.388	1.953,7947
2013	22.265	1.728,7297

Comisiones aplicadas en el período, sobre patrimonio medio

	% efectivamente cobrado						Base de cálculo	Sistema de imputación
	Periodo			Acumulada				
	s/patrimonio	s/resultados	Total	s/patrimonio	s/resultados	Total		
Comisión de gestión	0,63	0,30	0,93	1,25	0,32	1,57	mixta	al fondo
Comisión de depositario			0,05			0,10	patrimonio	

2.2 Comportamiento

Cuando no exista información disponible las correspondientes celdas aparecerán en blanco

A) Individual. Divisa EUR

Rentabilidad (% sin anualizar)	Acumulado 2016	Trimestral				Anual			
		Último trim (0)	Trim-1	Trim-2	Trim-3	2015	Año t-2	Año t-3	Año t-5
Rentabilidad IIC	3,20	0,51	3,73	1,23	-2,22	19,65			

Rentabilidades extremas (i)	Trimestre actual		Último año		Últimos 3 años	
	%	Fecha	%	Fecha	%	Fecha
Rentabilidad mínima (%)	-0,74	10-11-2016	-1,00	27-06-2016		
Rentabilidad máxima (%)	0,37	15-12-2016	0,64	16-09-2016		

(i) Sólo se informa para las clases con una antigüedad mínima del periodo solicitado y siempre que no se haya modificado su vocación inversora

Se refiere a las rentabilidades máximas y mínimas entre dos valores liquidativos consecutivos.

La periodicidad de cálculo del valor liquidativo es *diaria*

Recuerde que rentabilidades pasadas no presuponen rentabilidades futuras. Sólo se informa si se ha mantenido una política de inversión homogénea en el período.

Medidas de riesgo (%)	Acumulado 2016	Trimestral				Anual			
		Último trim (0)	Trim-1	Trim-2	Trim-3	2015	Año t-2	Año t-3	Año t-5
Volatilidad(ii) de:									
Valor liquidativo	4,04	3,22	3,06	4,61	4,92	9,52			
Ibex-35	25,68	14,37	17,93	35,15	29,86	21,58			
Letra Tesoro 1 año	0,69	0,35	1,18	0,44	0,47	0,24			
VaR histórico del valor liquidativo(iii)	3,53	3,53	3,60	3,66	3,73	5,78			

(ii) Volatilidad histórica: Indica el riesgo de un valor en un periodo, a mayor volatilidad mayor riesgo. A modo comparativo se ofrece la volatilidad de distintas referencias. Sólo se informa de la volatilidad para los períodos con política de inversión homogénea.

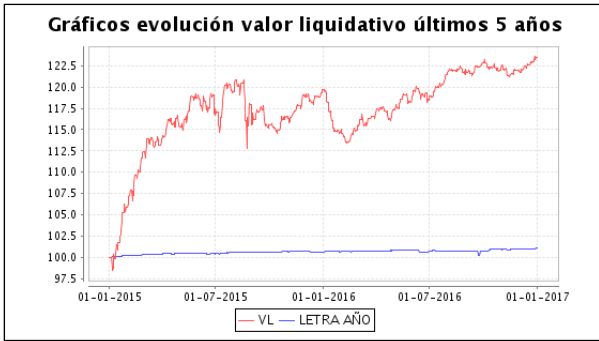
(iii) VaR histórico del valor liquidativo: Indica lo máximo que se puede perder, con un nivel de confianza del 99%, en el plazo de 1 mes, si se repitiese el comportamiento de la IIC de los últimos 5 años. El dato es a finales del periodo de referencia.

Gastos (% s/ patrimonio medio)	Acumulado 2016	Trimestral				Anual			
		Último trim (0)	Trim-1	Trim-2	Trim-3	2015	2014	2013	2011
Ratio total de gastos (iv)	1,36	0,34	0,34	0,34	0,34	1,36	1,37	1,46	1,44

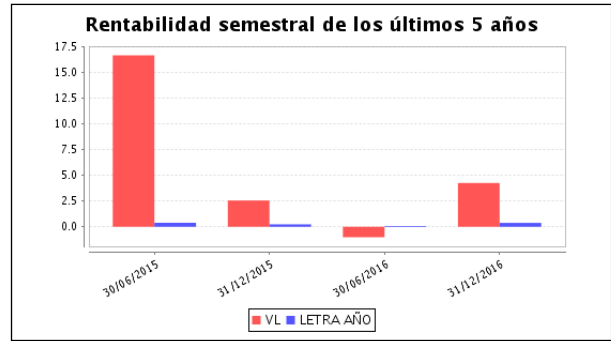
(iv) Incluye los gastos directos soportados en el periodo de referencia: comisión de gestión sobre patrimonio, comisión de depositario, auditoría, servicios bancarios (salvo gastos de financiación), y resto de gastos de gestión corriente, en términos de porcentaje sobre patrimonio medio del periodo. En el caso de fondos/compartimentos que invierten más de un 10% de su patrimonio en otras IIC este ratio incluye, de forma adicional al anterior, los gastos soportados indirectamente, derivados de esas inversiones, que incluyen las comisiones de suscripción y reembolso. Este ratio no incluye la comisión de gestión sobre resultados ni los costes de transacción por la compraventa de valores.

En el caso de inversiones en IIC que no calculan su ratio de gastos, éste se ha estimado para incorporarlo en el ratio de gastos.

Evolución del valor liquidativo últimos 5 años



Rentabilidad semestral de los últimos 5 años



B) Comparativa

Durante el periodo de referencia, la rentabilidad media en el periodo de referencia de los fondos gestionados por la Sociedad Gestora se presenta en el cuadro adjunto. Los fondos se agrupan según su vocación inversora.

Vocación inversora	Patrimonio gestionado* (miles de euros)	Nº de partícipes*	Rentabilidad Semestral media**
Monetario Corto Plazo			
Monetario			
Renta Fija Euro			
Renta Fija Internacional			
Renta Fija Mixta Euro			
Renta Fija Mixta Internacional			
Renta Variable Mixta Euro			
Renta Variable Mixta Internacional			
Renta Variable Euro			
Renta Variable Internacional			
IIC de Gestión Pasiva(1)			
Garantizado de Rendimiento Fijo			
Garantizado de Rendimiento Variable			
De Garantía Parcial			
Retorno Absoluto	149.855	4.616	4,12
Global			
Total fondos	149.855	4.616	4,12

*Medias.

(1): incluye IIC que replican o reproducen un índice, fondos cotizados (ETF) e IIC con objetivo concreto de rentabilidad no garantizado.

**Rentabilidad media ponderada por patrimonio medio de cada FI en el periodo

2.3 Distribución del patrimonio al cierre del período (Importes en miles de EUR)

Distribución del patrimonio	Fin período actual		Fin período anterior	
	Importe	% sobre patrimonio	Importe	% sobre patrimonio
(+) INVERSIONES FINANCIERAS	148.597	84,99	95.581	76,95
* Cartera interior	37.879	21,66	23.926	19,26
* Cartera exterior	110.719	63,32	71.655	57,69
* Intereses de la cartera de inversión	-1	0,00	0	0,00
* Inversiones dudosas, morosas o en litigio	0	0,00	0	0,00
(+) LIQUIDEZ (TESORERÍA)	31.691	18,13	21.662	17,44

Distribución del patrimonio	Fin período actual		Fin período anterior	
	Importe	% sobre patrimonio	Importe	% sobre patrimonio
(+/-) RESTO	-5.442	-3,11	6.967	5,61
TOTAL PATRIMONIO	174.846	100,00 %	124.210	100,00 %

Notas:

El período se refiere al trimestre o semestre, según sea el caso.

Las inversiones financieras se informan a valor e estimado de realización.

2.4 Estado de variación patrimonial

	% sobre patrimonio medio			% variación respecto fin período anterior
	Variación del período actual	Variación del período anterior	Variación acumulada anual	
PATRIMONIO FIN PERIODO ANTERIOR (miles de EUR)	124.210	109.197	109.197	
± Suscripciones/ reembolsos (neto)	32,35	13,66	47,65	182,39
- Beneficios brutos distribuidos	0,00	0,00	0,00	0,00
± Rendimientos netos	4,11	-0,77	3,77	-736,25
(+) Rendimientos de gestión	5,12	-0,09	5,49	-6.694,46
+ Intereses	-0,01	0,00	-0,02	330,45
+ Dividendos	0,18	1,24	1,32	-83,10
± Resultados en renta fija (realizadas o no)	0,00	0,00	0,00	-200,00
± Resultados en renta variable (realizadas o no)	10,38	-3,57	8,03	-446,22
± Resultados en depósitos (realizadas o no)	0,00	0,00	0,00	0,00
± Resultado en derivados (realizadas o no)	-5,40	2,24	-3,83	-387,49
± Resultado en IIC (realizados o no)	0,00	0,00	0,00	0,00
± Otros resultados	-0,02	0,01	-0,01	-506,46
± Otros rendimientos	0,00	0,00	0,00	0,00
(-) Gastos repercutidos	-1,02	-0,68	-1,72	78,70
- Comisión de gestión	-0,93	-0,62	-1,57	77,59
- Comisión de depositario	-0,05	-0,05	-0,10	20,29
- Gastos por servicios exteriores	0,00	0,00	-0,01	-31,10
- Otros gastos de gestión corriente	0,00	0,00	-0,01	5,86
- Otros gastos repercutidos	-0,03	0,00	-0,04	0,00
(+) Ingresos	0,00	0,00	0,00	0,00
+ Comisiones de descuento a favor de la IIC	0,00	0,00	0,00	0,00
+ Comisiones retrocedidas	0,00	0,00	0,00	0,00
+ Otros ingresos	0,00	0,00	0,00	0,00
PATRIMONIO FIN PERIODO ACTUAL (miles de EUR)	174.846	124.210	174.846	

Nota: El período se refiere al trimestre o semestre, según sea el caso.

3. Inversiones financieras

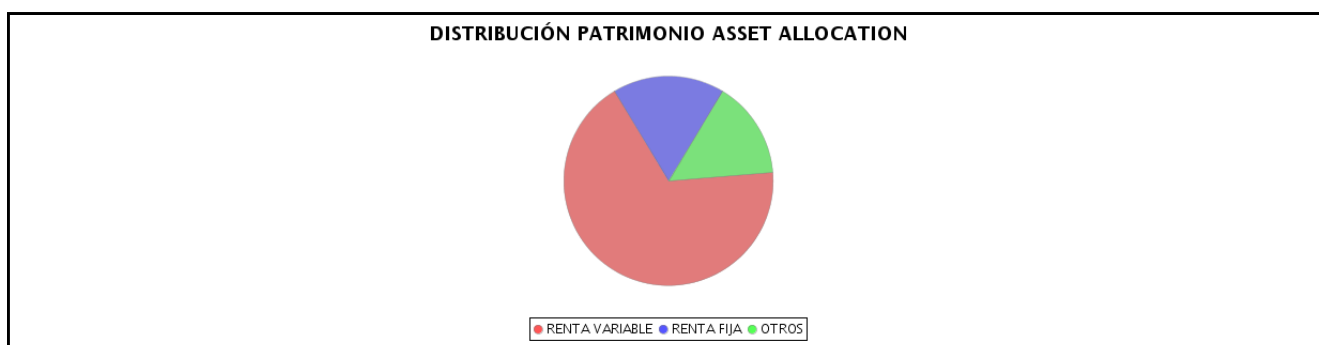
3.1 Inversiones financieras a valor estimado de realización (en miles de EUR) y en porcentaje sobre el patrimonio, al cierre del periodo

Descripción de la inversión y emisor	Periodo actual		Periodo anterior	
	Valor de mercado	%	Valor de mercado	%
TOTAL ADQUISICIÓN TEMPORAL DE ACTIVOS	30.201	17,27	21.399	17,23
TOTAL RENTA FIJA	30.201	17,27	21.399	17,23
TOTAL RV COTIZADA	7.678	4,39	2.527	2,04
TOTAL RENTA VARIABLE	7.678	4,39	2.527	2,04
TOTAL INVERSIONES FINANCIERAS INTERIOR	37.879	21,66	23.926	19,27
TOTAL RV COTIZADA	110.725	63,29	72.376	58,26
TOTAL RENTA VARIABLE	110.725	63,29	72.376	58,26
TOTAL INVERSIONES FINANCIERAS EXTERIOR	110.725	63,29	72.376	58,26
TOTAL INVERSIONES FINANCIERAS	148.604	84,95	96.302	77,53

Notas: El período se refiere al final del trimestre o semestre, según sea el caso.

Los productos estructurados suponen un 0,00% de la cartera de inversiones financieras del fondo o compartimento.

3.2 Distribución de las inversiones financieras, al cierre del período: Porcentaje respecto al patrimonio total



3.3 Operativa en derivados. Resumen de las posiciones abiertas al cierre del periodo (importes en miles de EUR)

Subyacente	Instrumento	Importe nominal comprometido	Objetivo de la inversión
CTA LIBRAS C/V DIVISA	Compras al contado	1.556	Inversión
SUBY. TIPO CAMBIO EUR/GBP (CME)	Futuros comprados	8.033	Inversión
Total subyacente tipo de cambio		9589	
TOTAL OBLIGACIONES		9589	

4. Hechos relevantes

	SI	NO
a. Suspensión temporal de suscripciones/reembolsos		X
b. Reanudación de suscripciones/reembolsos		X
c. Reembolso de patrimonio significativo		X
d. Endeudamiento superior al 5% del patrimonio		X
e. Sustitución de la sociedad gestora		X
f. Sustitución de la entidad depositaria		X
g. Cambio de control de la sociedad gestora		X
h. Cambio en elementos esenciales del folleto informativo		X
i. Autorización del proceso de fusión		X
j. Otros hechos relevantes	X	

5. Anexo explicativo de hechos relevantes

Con fecha 19 de febrero de 2016 la CNMV ha resuelto verificar y registrar a solicitud de BELGRAVIA CAPITAL, SGIIC, S.A., como entidad Gestora, y de SANTANDER SECURITIES SERVICES, S.A., como entidad Depositaria, la actualización del folleto y del documento con los datos fundamentales para el inversor de BELGRAVIA EPSILON, FI (inscrito en el Registro Administrativo de Fondos de Inversión de carácter financiero con el número 2721), al objeto de establecer un importe mínimo a invertir en suscripciones posteriores.

Con fecha 23 de diciembre de 2016 la CNMV ha resuelto autorizar, a solicitud de BELGRAVIA CAPITAL, SGIIC, S.A., como entidad Gestora, y de SANTANDER SECURITIES SERVICES, S.A., como entidad Depositaria, la fusión por absorción de BELGRAVIA BETA, SICAV, S.A. (inscrito en el correspondiente registro de la CNMV con el número 576), por BELGRAVIA EPSILON, FI (inscrito en el correspondiente registro de la CNMV con el número 2721).

6. Operaciones vinculadas y otras informaciones

	SI	NO
a. Partícipes significativos en el patrimonio del fondo (porcentaje superior al 20%)		X
b. Modificaciones de escasa relevancia en el Reglamento		X
c. Gestora y el depositario son del mismo grupo (según artículo 4 de la LMV)		X
d. Se han realizado operaciones de adquisición y venta de valores en los que el depositario ha actuado como vendedor o comprador, respectivamente	X	
e. Se han adquirido valores o instrumentos financieros emitidos o avalados por alguna entidad del grupo de la gestora o depositario, o alguno de éstos ha actuado como colocador, asegurador, director o asesor, o se han prestado valores a entidades vinculadas.		X
f. Se han adquirido valores o instrumentos financieros cuya contrapartida ha sido otra una entidad del grupo de la gestora o depositario, u otra IIC gestionada por la misma gestora u otra gestora del grupo.		X
g. Se han percibido ingresos por entidades del grupo de la gestora que tienen como origen comisiones o gastos satisfechos por la IIC.		X
h. Otras informaciones u operaciones vinculadas		X

7. Anexo explicativo sobre operaciones vinculadas y otras informaciones

Total de operaciones contratadas de Repo en millones de euros ejecutadas con el depositario: : 151,36 - 108,99%

8. Información y advertencias a instancia de la CNMV

Sin advertencias

9. Anexo explicativo del informe periódico

VISIÓN DE LA GESTORA SOBRE LA SITUACIÓN DE LOS MERCADOS Y SU INFLUENCIA SOBRE EL COMPORTAMIENTO DE LA SOCIEDAD Y EN LAS DECISIONES DE INVERSIÓN ADOPTADAS POR LA GESTORA. En el año 2016, Belgravia Epsilon se revalorizó un 3,20% con una exposición media a renta variable del 11,45%, en un entorno de mercados europeos ligeramente negativos en el que el Stoxx 600 se depreció un 1,20%. Por otro lado, el comportamiento de la renta variable estadounidense tuvo un comportamiento positivo, con una apreciación en el S&P 500 de un 9,54%, si bien la rentabilidad en euros fue del 12,85%.

En el primer semestre del año, la renta variable europea tuvo un comportamiento negativo con una descenso del 9,82% consecuencia de los temores a una desaceleración de la economía china y EEUU, la presión sobre la divisa china, la revisión a la baja de los beneficios empresariales europeos así como el inesperado referéndum del Brexit.

El segundo semestre, el mercado tuvo un tono positivo gracias al optimismo post-electoral de EEUU y la menor incertidumbre tras el referéndum italiano. Los resultados empresariales publicados en el segundo y tercer trimestre también tuvieron un impacto positivo. A su vez, se produjo una rotación sectorial revalorizándose el sector financiero, petróleo y recursos básicos mientras que los sectores defensivos y beneficiarios de los bajos tipos de interés tuvieron un comportamiento negativo.

En el mercado de divisas, la elección de Trump, la subida de tipos en EEUU, y los nueve meses adicionales de recompra de activos anunciados por el BCE tuvieron un impacto negativo sobre el euro que se depreció un 5,30% frente al dólar en el segundo semestre. Cabe resaltar el comportamiento de la libra que continuó depreciándose un 2,22% en el segundo semestre contra el euro cerrando el año en 1,17 GBP/EUR. El petróleo, tras el acuerdo de reducción de la producción por parte de la OPEP, se situó por encima de los 50 dólares por barril. Las materias primas, mantuvieron el tono positivo debido a la buena evolución de la economía china así como de un potencial aumento del gasto fiscal en EEUU.

La elección de Trump, y el consecuente aumento de probabilidades de subidas de tipos en EEUU, junto con el repunte de la inflación en Europa tuvieron un impacto en la rentabilidad de los tipos a medio/largo plazo.

La rentabilidad de la Letra del Tesoro a un año en 2016 ha sido de un 0,38%.

A finales del cuarto trimestre de 2016, se produjeron cambios significativos en la estrategia de inversión incrementando el riesgo de mercado al 60%, si bien en los once primeros meses del año el riesgo medio de mercado se situó por debajo del 10%. Respecto a las compañías en cartera, se ha incrementado la exposición al sector financiero y petrolero. Por otro lado, se ha reducido el peso en los sectores defensivos y aquellos beneficiarios de los bajos tipos de interés.

EXPLICACIÓN DE LAS INVERSIONES REALIZADAS DURANTE EL PERIODO. EJECUCIÓN DE LA POLÍTICA DE INVERSIÓN.

En 2016 Belgravia Epsilon tuvo un comportamiento positivo respecto al índice bursátil representativo de su universo de inversión (Stoxx 600) con un riesgo de mercado muy inferior (la exposición media a mercado fue del 11,43%). El exceso de rentabilidad se produjo tanto por la selección de valores así como por la acertada exposición sectorial a lo largo del año. Sectorialmente, la rentabilidad fue positiva en nueve de los once sectores europeos del índice MSCI. En el primer semestre, la cartera se benefició por la exposición al sector de recursos básicos y por la limitada exposición al sector financiero. El segundo semestre, se caracterizó por un incremento de la exposición al sector financiero así como por la venta de compañías de sectores con carácter defensivo. A nivel individual destacaron las aportaciones de Kering, ING Groep, South 32, Covestro, Anglo American, Lonmin, Hochschild, Philips, Deutsche Post, Soitec y Merck.

El apalancamiento medio diario derivado principalmente de la venta de futuros de Eurostoxx 50 ha sido de un 44,31%.

INFORMACIÓN SOBRE LOS COSTES.

El impacto de los gastos soportados por el Fondo se mide con la ratio de gastos que ha sido de un 1,36% sobre el patrimonio medio del año (como se puede ver en la página 4), esta ratio no incluye la comisión de gestión sobre resultados que ha sido de un 0,32% (como se puede ver en la página 2) ni los costes de transacción por la compraventa de valores.

El servicio de análisis proporcionado por los intermediarios con los que se han ejecutado las operaciones ha mejorado la gestión mediante la recepción de informes sobre las compañías, el acceso a sus páginas web con contenido de análisis, el contacto diario con el operador del intermediario sobre acontecimientos y seguimiento de valores, el contacto semanal del equipo de gestión con los analistas de los intermediarios y la asistencia a conferencias organizadas por los mismos. La Sociedad Gestora evalúa anualmente a los intermediarios calificándoles en función del servicio de análisis proporcionado, la amplitud de la cobertura por países y sectores y la ejecución y liquidación de las operaciones.

INFORMACIÓN SOBRE LAS POLÍTICAS REMUNERATIVAS.

Belgravia Capital SGIIC SA dispone de una política remunerativa de su personal compatible con una gestión adecuada y eficaz de los riesgos y con la estrategia empresarial, los objetivos, los valores y los intereses de la SGIIC y de las IIC que gestiona. Dicha política remunerativa consiste en una retribución fija, en función del nivel de responsabilidad asumido y una retribución variable, vinculada a la consecución de unos objetivos y a una gestión prudente de los riesgos.

Asimismo, la política retributiva identifica al colectivo de aquellas categorías de personal cuyas actividades profesionales inciden de manera importante en el perfil de riesgo de Belgravia Capital SGIIC SA o de las IIC que gestionen, incluidos los altos directivos, los responsables de

asumir riesgos, los que ejercen funciones de control y cualquier empleado que perciba una remuneración total que lo incluya en el mismo grupo de remuneración que los anteriores.

En virtud a lo establecido en el artículo 46 bis 1. a) y b) de la Ley 35/2003 de Instituciones de Inversión Colectiva, actualizada por la Ley 22/2014, la cuantía total de la remuneración de Belgravia Capital SGIIC SA destinada a retribuir a su personal en el año 2016 ha sido de 2.562.561,10 euros, desglosada en 684.061,10 euros de retribución fija y 1.878.500 euros de retribución variable, repartida entre 19 perceptores; el importe agregado de la remuneración de Belgravia Capital SGIIC SA a sus altos cargos y empleados cuya actuación tenga una incidencia material en el perfil de riesgo es de 1.782.000 euros, desglosados en 957.500 para los primeros y 824.500 para los segundos.

INFORMACIÓN SOBRE LA POLÍTICA SEGUIDA EN RELACIÓN AL EJERCICIO DE LOS DERECHOS POLÍTICOS INHERENTES A LOS VALORES QUE INTEGRAN LA CARTERA DEL FONDO.

Durante el ejercicio 2016 Belgravia Capital SGIIC SA no ha asistido ni delegado su voto en las juntas generales de accionistas de las sociedades españolas o extranjeras incluidas en la cartera del Fondo.

INFORMACIÓN SOBRE LA RENTABILIDAD.

La rentabilidad de Belgravia Epsilon en 2016 ha sido de un 3,20%. En el cuadro de la página 3 se puede ver la rentabilidad de los periodos.

INFORMACION SOBRE LAS MEDIDAS DE RIESGO.

La volatilidad de Belgravia Epsilon en el año ha sido de un 4,04% un riesgo muy inferior al del Ibex que ha sido de un 25,68% como se indica en el cuadro de la página 3 donde también se puede ver el dato del Valor en Riesgo (VaR) histórico del Fondo.

RESUMEN DE LAS PERSPECTIVAS DE MERCADO.

Nuestra visión de mercado es positiva para el primer trimestre del año 2017 como consecuencia de una mejora de los indicadores de actividad en EEUU, Europa y China, la ausencia de riesgos políticos en el corto plazo así como por el potencial trasvase de flujos desde renta fija a renta variable consecuencia del aumento esperado de la inflación y los tipos de interés. A su vez, el inicio de políticas fiscales expansivas, si se producen, deberían incrementar las expectativas de crecimiento de las distintas economías. En EEUU, creemos que la llegada de Trump y el potencial estímulo fiscal tendrán un efecto positivo en la primera parte del año. En Europa, la revisión de beneficios empresariales al alza de los últimos meses, los niveles de valoración de la renta variable y la política monetaria actual nos hacen ser positivos en el primer trimestre. Como riesgos potenciales destacamos las posibles medidas proteccionistas por el lado de EEUU incrementando la tensión geopolítica, la evolución del Brexit y los resultados electorales anti-europeos en Holanda, Francia y Alemania.

ACTUACIÓN PREVISIBLE DE LA SOCIEDAD EN CUANTO A SU POLÍTICA DE INVERSIÓN.

En el entorno actual es previsible que la exposición neta de la cartera del Fondo sea elevada en el primer trimestre del año. El Fondo continuará invirtiendo en renta variable, fundamentalmente de emisiones y mercados europeos, pudiendo cubrir el riesgo divisa.

COMPARACIÓN CON EL RESTO DE FONDOS GESTIONADOS.

Belgravia Capital SGIIC gestiona también el fondo Belgravia Balboa FI que ha tenido una rentabilidad en el 2016 de un 1,36%.

INFORMACIÓN ADICIONAL.

A 31 de diciembre de 2016 el patrimonio de Belgravia Epsilon FI ascendía a 175 millones de euros con un total de 4.390 partícipes.

10 Detalle de inversiones financieras

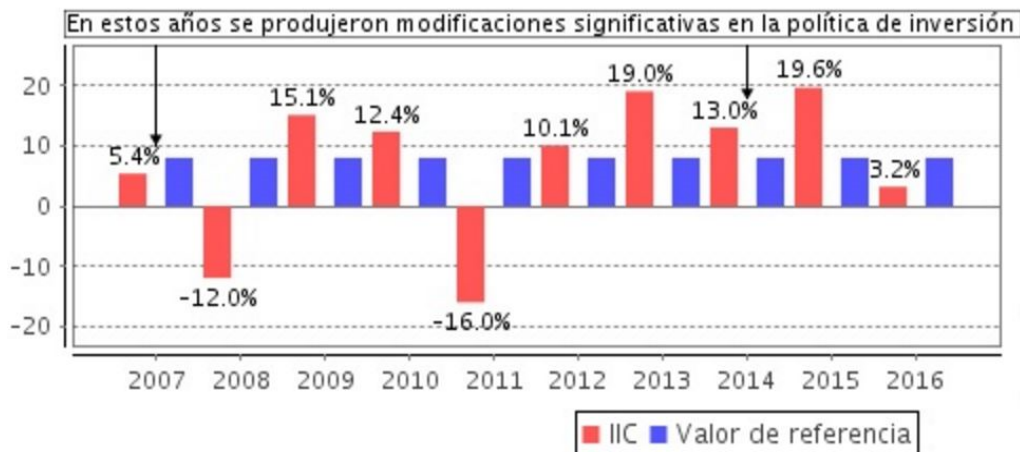
Descripción de la inversión y emisor	Divisa	Periodo actual		Periodo anterior	
		Valor de mercado	%	Valor de mercado	%
ES0000012106 - REPO SPAIN GOVERNMENT B -0.36 2017-01-02	EUR	30.201	17,27		
ES0000012112 - REPO SPAIN GOVERNMENT B -0.33 2016-07-01	EUR			21.399	17,23
TOTAL ADQUISICIÓN TEMPORAL DE ACTIVOS		30.201	17,27	21.399	17,23
TOTAL RENTA FIJA		30.201	17,27	21.399	17,23
ES0143416115 - ACCIONES GAMESA CORP TECNOLOGICA SA	EUR	3.602	2,06	681	0,55
ES0157097017 - ACCIONES ALMIRALL SA	EUR			915	0,74
ES0105058004 - ACCIONES SAETA YIELD S.A	EUR			291	0,23
ES0105065009 - ACCIONES TALGO S.A	EUR	1.904	1,09		
ES0130625512 - ACCIONES GRUPO EMPRESARIAL ENCE, S.A.	EUR	2.173	1,24	640	0,52
TOTAL RV COTIZADA		7.678	4,39	2.527	2,04
TOTAL RENTA VARIABLE		7.678	4,39	2.527	2,04
TOTAL INVERSIONES FINANCIERAS INTERIOR		37.879	21,66	23.926	19,27
NL0000009538 - ACCIONES KONINKLIJKE (ROYAL) PHILIPS ELE	EUR	1.844	1,05	2.235	1,80
FR0000060402 - ACCIONES ALBIOMA SA	EUR	2.297	1,31	1.258	1,01
IT0004781412 - ACCIONES UNICREDIT SPA	EUR			583	0,47
IT0001157020 - ACCIONES ERG SPA	EUR	944	0,54	931	0,75
FR0000124141 - ACCIONES IVEOLIA ENVIRONNEMENT SA	EUR			1.256	1,01
BE0974294267 - ACCIONES NYRSTAR	EUR			670	0,54
DE0005785604 - ACCIONES FRESENIUS	EUR	2.777	1,59	1.626	1,31
IT0003198790 - ACCIONES FALCK RENEWABLES SPA	EUR	968	0,55	947	0,76
NL0011794037 - ACCIONES KONINKLIJKE AHOLD NV	EUR	913	0,52		
DE0006231004 - ACCIONES INFINEON TECHNOLOGIES AG	EUR	1.293	0,74	1.371	1,10
FR0004025062 - ACCIONES ISOITEC SA	EUR	2.804	1,60	1.748	1,41
DE0005545503 - ACCIONES DRILLISCH AG	EUR	454	0,26	1.195	0,96
DK0060228559 - ACCIONES TELE DANMARK AS	DKK	3.794	2,17	1.970	1,59
IM00B7S9C985 - ACCIONES PLAYTECH PLC	GBP	3.558	2,04		
NL0011821202 - ACCIONES ING GROEP NV	EUR	3.334	1,91		
DE000UNSE018 - ACCIONES UNIPER SE	EUR	889	0,51		
FR0000060873 - ACCIONES MARIE BRIZARD WINE & SPIRITS	EUR			308	0,25
FR0000063935 - ACCIONES BONDUJELLE SCA	EUR	1.723	0,99	796	0,64
NL0010672325 - ACCIONES KONINKLIJKE AHOLD NV	EUR			1.395	1,12
IE0003864109 - ACCIONES GREENCORE GROUP PLC	GBP			403	0,32
NL0000387058 - ACCIONES TOMTOM	EUR	1.886	1,08	1.025	0,82
NL0000395317 - ACCIONES KONINKLIJKE WESSANEN NV	EUR			299	0,24
FR0004125920 - ACCIONES AMUNDI SA	EUR	2.362	1,35	1.221	0,98
IT0001347308 - ACCIONES BUZZI UNICEM SPA	EUR	2.607	1,49		
GB00B1XZS820 - ACCIONES ANGLO AMERICAN PLC	GBP	1.265	0,72	1.007	0,81
JE00B8KF9B49 - ACCIONES WPP PLC	GBP	2.837	1,62		
DK0010181759 - ACCIONES CARLSBERG A/S	DKK	836	0,48		
DE0006062144 - ACCIONES COVESTRO AG	EUR	1.623	0,93	1.893	1,52
DE0006599905 - ACCIONES MERCK KGAA	EUR	1.854	1,06	1.038	0,84
CY0104810110 - ACCIONES BANK OF CYPRUS PUBLIC CO LTD	EUR	943	0,54		
LU0775917882 - ACCIONES GRAND CITY PROPERTIES SA	EUR	875	0,50		
FR0000120628 - ACCIONES AXA	EUR	3.499	2,00	1.462	1,18
IT0000064482 - ACCIONES BANCA POPOLARE DI MILANO SCARL	EUR			910	0,73
FR0000133308 - ACCIONES ORANGE SA	EUR			1.622	1,31
NO0003054108 - ACCIONES MARINE HARVEST ASA	NOK	951	0,54	1.261	1,02
DE0007500001 - ACCIONES THYSSENKRUPP AG	EUR			877	0,71
DE000A111338 - ACCIONES SLM SOLUTIONS GROUP AG	EUR			323	0,26
GRS419003009 - ACCIONES O P A P (GREECE)	EUR			1.295	1,04
DK0010274414 - ACCIONES DANSKE BANK A/S	DKK	3.593	2,05		
NL0011540547 - ACCIONES ABN AMRO GROUP NV-CVA (EUR)	EUR	3.412	1,95		
DE000WCH8881 - ACCIONES WACKER CHEMIE	EUR	1.651	0,94	628	0,51
LU0569974404 - ACCIONES APERAM W/I	EUR	965	0,55	931	0,75
FR0000120644 - ACCIONES GROUPE DANONE	EUR	891	0,51		
NL0000303600 - ACCIONES ING GROEP NV	EUR			1.294	1,04
FR0000121485 - ACCIONES KERING	EUR	917	0,52	1.295	1,04
DE0005089031 - ACCIONES UNITED INTERNET AG	EUR	3.578	2,05	963	0,78
DE000BAY0017 - ACCIONES BAYER AG	EUR			621	0,50
FR0010208165 - ACCIONES Saft Groupe	EUR			2.255	1,82
NL0011585146 - ACCIONES FERRARI NV	EUR			1.154	0,93
DK0060094928 - ACCIONES DONG ENERGY A/S	DKK			2.493	2,01
BE0974276082 - ACCIONES ONTEX GROUP NV	EUR	941	0,54	1.283	1,03
IT0004176001 - ACCIONES PRYSMIAN SPA	EUR	2.645	1,51		
DE0006047004 - ACCIONES HEIDELBERGCEMENT AG	EUR	2.269	1,30		
AU000000S320 - ACCIONES SOUTH32 LTD	GBP	2.052	1,17	1.310	1,06
IT0000062072 - ACCIONES ASSICURAZIONI GENERALI	EUR			958	0,77
FR0000121014 - ACCIONES LVMH MOET HENNESSY LOUIS VUITTO	EUR	943	0,54	1.496	1,20
FR0000131104 - ACCIONES BNP PARIBAS SA	EUR	3.470	1,98	1.610	1,30
GB00B019KW72 - ACCIONES J SAINSBURY PLC	GBP			1.553	1,25
GB0007099541 - ACCIONES PRUDENTIAL PLC	GBP	3.561	2,04		

Descripción de la inversión y emisor	Divisa	Periodo actual		Periodo anterior	
		Valor de mercado	%	Valor de mercado	%
LR0008862868 - ACCIONES ROYAL CARIBBEAN CRUISES LTD	USD	1.302	0,74	1.197	0,96
FI0009000285 - ACCIONES AMER SPORTS OYJ	EUR	1.701	0,97		
IT0005010423 - ACCIONES CERVED INFORMATION SOLUTIONS	EUR	866	0,50	1.028	0,83
DK0010244508 - ACCIONES AP MOELLER MAERSK A/S	DKK	1.895	1,08		
DE0005552004 - ACCIONES DEUTSCHE POST	EUR	1.752	1,00	1.148	0,92
GB00B033F229 - ACCIONES CENTRICA PLC	GBP			645	0,52
DE000ENAG999 - ACCIONES E.ON SE	EUR			2.016	1,62
DE000A0DJ6J9 - ACCIONES SMA SOLAR TECHNOLOGY AG	EUR			588	0,47
FR0010208488 - ACCIONES GDF SUEZ	EUR			2.015	1,62
GRS282183003 - ACCIONES JUMBO	EUR			686	0,55
IE0001827041 - ACCIONES ICRH PLC	EUR	2.666	1,52		
NL0000009827 - ACCIONES KONINKLIJKE DSM NV	EUR			1.284	1,03
NO0005052605 - ACCIONES NORSK HYDRO AS	NOK			522	0,42
IT0001479374 - ACCIONES LUXOTTICA GROUP SPA	EUR			602	0,48
GB00B1FW5029 - ACCIONES HOCHSCHILD MINING PLC	GBP			1.135	0,91
CH0102484968 - ACCIONES JULIUS BAER GROUP LTD	CHF	3.417	1,95	1.276	1,03
US3984384087 - ACCIONES GRIFOLS SA	USD			1.240	1,00
AT000644505 - ACCIONES Lenzing AG	EUR	2.714	1,55	423	0,34
NL0000400653 - ACCIONES GEMALTO NV	EUR	2.977	1,70		
GB00B03MLX29 - ACCIONES ROYAL DUTCH SHELL PLC	EUR	3.495	2,00		
CH0023405456 - ACCIONES DUFREY AG	CHF	3.542	2,03		
ES0177542018 - ACCIONES INTERNATIONAL CONSOLIDATED AIRL	GBP			578	0,47
DE0006483001 - ACCIONES LINDE AG	EUR			1.391	1,12
NO0010208051 - ACCIONES YARA INTERNATIONAL ASA	NOK			559	0,45
GRS260333000 - ACCIONES HELLENIC TELECOMMUNICATIONS ORG	EUR			1.273	1,03
FR0000120693 - ACCIONES PERNOD- RICARD	EUR	885	0,51		
GB0007980591 - ACCIONES BP PLC	GBP	3.493	2,00		
TOTAL RV COTIZADA		110.725	63,29	72.376	58,26
TOTAL RENTA VARIABLE		110.725	63,29	72.376	58,26
TOTAL INVERSIONES FINANCIERAS EXTERIOR		110.725	63,29	72.376	58,26
TOTAL INVERSIONES FINANCIERAS		148.604	84,95	96.302	77,53

Notas: El período se refiere al final del trimestre o semestre, según sea el caso.

Los productos estructurados suponen un 0,00% de la cartera de inversiones financieras del fondo o compartimento.

11. Rentabilidad histórica.



Informe de Auditoría Independiente

**BELGRAVIA EPSILON, F.I.
Cuentas Anuales e Informe de Gestión
correspondientes al ejercicio anual terminado
el 31 de diciembre de 2016**

INFORME DE AUDITORÍA INDEPENDIENTE DE CUENTAS ANUALES

Al Consejo de Administración de Belgravia Capital, S.G.I.I.C., S.A., Sociedad Gestora de Belgravia Epsilon, Fondo de Inversión

Informe sobre las cuentas anuales

Hemos auditado las cuentas anuales adjuntas de Belgravia Epsilon, Fondo de Inversión, que comprenden el balance a 31 de diciembre de 2016, la cuenta de pérdidas y ganancias, el estado de cambios en el patrimonio neto y la memoria correspondientes al ejercicio anual terminado a dicha fecha.

Responsabilidad de los administradores de la Sociedad Gestora en relación con las cuentas anuales

Los administradores de la Sociedad Gestora son responsables de formular las cuentas anuales adjuntas del Fondo, de forma que expresen la imagen fiel del patrimonio, de la situación financiera y de los resultados del Fondo de conformidad con el marco normativo de información financiera aplicable a la entidad en España, que se identifica en la nota 2 de la memoria adjunta, y del control interno que consideren necesario para permitir la preparación de cuentas anuales libres de incorrección material, debida a fraude o error.

Responsabilidad del auditor

Nuestra responsabilidad es expresar una opinión sobre las cuentas anuales adjuntas, basada en nuestra auditoría. Hemos llevado a cabo nuestra auditoría de conformidad con la normativa reguladora de la auditoría de cuentas vigente en España. Dicha normativa exige que cumplamos los requerimientos de ética, así como que planifiquemos y ejecutemos la auditoría con el fin de obtener una seguridad razonable de que las cuentas anuales están libres de incorrecciones materiales.

Una auditoría requiere la aplicación de procedimientos para obtener evidencia de auditoría sobre los importes y la información revelada en las cuentas anuales. Los procedimientos seleccionados dependen del juicio del auditor, incluida la valoración de los riesgos de incorrección material en las cuentas anuales, debida a fraude o error. Al efectuar dichas valoraciones del riesgo, el auditor tiene en cuenta el control interno relevante para la formulación por parte de la Sociedad Gestora de las cuentas anuales, con el fin de diseñar los procedimientos de auditoría que sean adecuados en función de las circunstancias, y no con la finalidad de expresar una opinión sobre la eficacia del control interno del Fondo. Una auditoría también incluye la evaluación de la adecuación de las políticas contables aplicadas y de la razonabilidad de las estimaciones contables realizadas por la dirección de la Sociedad Gestora, así como la evaluación de la presentación de las cuentas anuales tomadas en su conjunto.

Consideramos que la evidencia de auditoría que hemos obtenido proporciona una base suficiente y adecuada para nuestra opinión de auditoría.

Opinión

En nuestra opinión, las cuentas anuales adjuntas expresan, en todos los aspectos significativos, la imagen fiel del patrimonio y de la situación financiera de Belgravia Epsilon, Fondo de Inversión a 31 de diciembre de 2016, así como de sus resultados correspondientes al ejercicio anual terminado en dicha fecha, de conformidad con el marco normativo de información financiera que resulta de aplicación y, en particular, con los principios y criterios contables contenidos en el mismo.

Informe sobre otros requerimientos legales y reglamentarios

El informe de gestión adjunto del ejercicio 2016 contiene las explicaciones que los administradores de la Sociedad Gestora consideran oportunas sobre la situación del Fondo, la evolución de sus negocios y sobre otros asuntos y no forma parte integrante de las cuentas anuales. Hemos verificado que la información contable que contiene el citado informe de gestión concuerda con la de las cuentas anuales del ejercicio 2016. Nuestro trabajo como auditores se limita a la verificación del informe de gestión con el alcance mencionado en este mismo párrafo y no incluye la revisión de información distinta de la obtenida a partir de los registros contables del Fondo.

AUDITORES
INSTITUTO DE CENSORES JURADOS
DE CUENTAS DE ESPAÑA


PARA INCORPORAR AL PROTOCOLO

ERNST & YOUNG, S.L.

Año 2017 Nº 01/17/24534
COPIA

.....
Informe de auditoría de cuentas sujeto
a la normativa de auditoría de cuentas
española o internacional
.....

ERNST & YOUNG, S.L.
(Inscrita en el Registro Oficial de Auditores
de Cuentas con el N° S0530)



Francisco J. Fuentes García

27 de marzo de 2017

BELGRAVIA EPSILON,
FONDO DE INVERSIÓN
Cuentas Anuales e Informe de Gestión
correspondientes al ejercicio anual terminado el
31 de diciembre de 2016

A handwritten signature in blue ink, consisting of a stylized, cursive letter 'g' with a loop at the top and a tail that curves to the left.

ÍNDICE

- Balances al 31 de diciembre de 2016 y 2015
- Cuentas de pérdidas y ganancias correspondientes a los ejercicios anuales terminados a 31 de diciembre de 2016 y 2015
- Estados de cambios en el patrimonio neto correspondientes a los ejercicios anuales terminados a 31 de diciembre de 2016 y 2015
- Memoria correspondiente al ejercicio anual terminado el 31 de diciembre de 2016
- Informe de Gestión 2016
- Formulación de cuentas anuales e informe de gestión



**BELGRAVIA EPSILON,
FONDO DE INVERSIÓN**

Balances
31 de diciembre

ACTIVO	Nota	Euros		Nota	Euros	
		2016	2015		2016	2015
ACTIVO CORRIENTE		180.976.044,00	110.439.542,26			
Deudores	5	673.102,87	2.273.201,03			
Cartera de inversiones financieras	6	148.611.881,32	87.977.222,58	8	174.846.008,38	109.196.658,80
Cartera interior		37.879.355,20	36.439.084,63		170.036.765,45	100.432.138,81
Valores representativos de deuda		30.201.000,00	33.592.368,38		-	-
Instrumentos de patrimonio		7.678.355,20	2.846.716,25		4.809.242,93	8.764.519,99
Instituciones de Inversión Colectiva		-	-		-	-
Depósitos en entidades de crédito		-	-		-	-
Derivados		-	-		-	-
Otros		-	-		-	-
Cartera exterior		110.733.130,14	51.538.259,26		-	-
Valores representativos de deuda		-	-		-	-
Instrumentos de patrimonio		110.724.804,28	51.538.259,26		-	-
Instituciones de Inversión Colectiva		-	-		-	-
Depósitos en entidades de crédito		-	-		-	-
Derivados	10	8.325,86	-		6.130.035,62	1.242.883,46
Otros		(604,02)	(121,31)		-	-
Intereses de la cartera de inversión		-	-		-	-
Inversiones dudosas, morosas o en litigio		-	-		6.115.512,74	1.242.883,46
Periodificaciones		-	-		-	-
Tesorería	7	31.691.059,81	20.189.118,65		14.522,88	-
TOTAL ACTIVO		180.976.044,00	110.439.542,26		180.976.044,00	110.439.542,26
CUENTAS DE ORDEN						
Cuentas de compromiso		9.589.202,88	21.240.686,10			
Compromisos por operaciones largas de derivados	10	9.589.202,88	-			
Compromisos por operaciones cortas de derivados	10	-	21.240.686,10			
Otras cuentas de orden		-	-			
Valores cedidos en préstamo		-	627.979,81			
Valores aportados como garantía		-	-			
Valores recibidos en garantía		-	-			
Pérdidas fiscales a compensar		-	627.979,81			
Otros		-	-			
TOTAL CUENTAS DE ORDEN		9.589.202,88	21.868.665,91			
TOTAL PATRIMONIO Y PASIVO		180.976.044,00	110.439.542,26		180.976.044,00	110.439.542,26

BELGRAVIA EPSILON,
FONDO DE INVERSIÓN

Cuentas de Pérdidas y Ganancias
para los ejercicios anuales terminados el 31 de diciembre

	Nota	Euros	
		2016	2015
Comisiones de descuento por suscripciones y/o reembolsos		-	-
Comisiones retrocedidas a la I.I.C.		-	-
Otros gastos de explotación		(2.149.052,92)	(1.768.271,57)
Comisión de gestión	9	(2.009.091,75)	(1.687.395,93)
Comisión depositario	9	(127.710,27)	(72.011,74)
Otros		(12.250,90)	(8.863,90)
Excesos de provisiones		-	-
A.1.) RESULTADO DE EXPLOTACIÓN		(2.149.052,92)	(1.768.271,57)
Ingresos financieros		1.668.059,19	721.939,27
Gastos financieros		(1.144,96)	(80,11)
Variación del valor razonable de instrumentos financieros		11.455.497,19	4.662.730,21
Por operaciones de la cartera interior		132.308,81	116.876,41
Por operaciones de la cartera exterior		11.323.188,38	4.545.853,80
Por operaciones con derivados		-	-
Otros		-	-
Diferencias de cambio		(18.448,45)	(70.035,75)
Deterioro y resultado por enajenaciones de instrumentos financieros		(6.097.088,91)	5.300.425,21
Deterioros		-	-
Resultados por operaciones de la cartera interior		(667.697,31)	571.221,67
Resultados por operaciones de la cartera exterior		(536.154,50)	5.959.062,11
Resultados por operaciones con derivados		(4.893.237,10)	(1.229.858,57)
Otros		-	-
A.2.) RESULTADO FINANCIERO		7.006.874,06	10.614.978,83
A.3.) RESULTADO ANTES DE IMPUESTOS		4.857.821,14	8.846.707,26
Impuesto sobre beneficios	11	(48.578,21)	(82.187,27)
A.4.) RESULTADO DEL EJERCICIO		4.809.242,93	8.764.519,99

BELGRAVIA EPSILON, FONDO DE INVERSIÓN

Memoria de las cuentas anuales correspondiente al ejercicio anual terminado el 31 de diciembre de 2016

1. NATURALEZA Y ACTIVIDADES PRINCIPALES

BELGRAVIA EPSILON, Fondo de Inversión (en adelante "el Fondo") se constituyó en España el 12 de febrero de 2003. Tiene su domicilio social en la C/ Nuñez de Balboa 120, 4º Derecha Madrid.

La normativa básica del Fondo se recoge en la Ley 35/2003, de 4 de noviembre de Instituciones de Inversión Colectiva (modificada por la Ley 31/2011, de 4 de octubre y por la Ley 22/2014 de 12 de noviembre), en el Real Decreto 1082/2012, de 13 de julio, de aplicación a partir del 21 de julio de 2012 (modificado por el Real Decreto 83/2015, de 13 de febrero y por el Real Decreto 877/2015, de 2 de octubre), que desarrolla la anterior Ley, el Real Decreto Legislativo 4/2015, de 23 de octubre por el que se aprueba el texto refundido de la Ley del Mercado de Valores, así como en las circulares emitidas por la Comisión Nacional del Mercado de Valores que regulan las Instituciones de Inversión Colectiva.

El Fondo está inscrito con el número 2721 en el Registro Administrativo específico de la Comisión Nacional del Mercado de Valores.

El Fondo tiene por objeto social exclusivo la adquisición, tenencia, disfrute, administración en general y enajenación de valores mobiliarios y otros activos financieros de acuerdo con lo que permita en cada momento la legislación vigente, para compensar, por una adecuada composición de sus activos, los riesgos y los tipos de rendimiento de sus diferentes inversiones, sin participación mayoritaria, económica o política, en otras sociedades.

La normativa vigente regula, entre otros, los siguientes aspectos:

- Mantenimiento de un patrimonio mínimo de 3 millones de euros.
- Mantenimiento de un porcentaje mínimo del 1% de sus activos líquidos en efectivo o en cuenta corriente en el banco depositario o en adquisiciones temporales de activos a un día de valores de Deuda Pública.
- Inversión en valores negociables e instrumentos financieros, admitidos a cotización en bolsas de valores o en otros mercados o sistemas organizados de negociación, cualquiera que sea el Estado en que se encuentren radicados, que cumplan los requisitos indicados en la legislación vigente. Del mismo modo podrán invertir en depósitos bancarios, acciones y participaciones de otras I.I.C., instrumentos financieros derivados, instrumentos del mercado monetario y valores no cotizados.
- Las inversiones en instrumentos financieros derivados están reguladas por el artículo 52 del Real Decreto 1082/2012, donde se establecen determinados límites para la utilización de estos instrumentos, por la Orden EHA 888/2008 de 27 de marzo y la Circular 6/2010 de la CNMV sobre operaciones de las instituciones de inversión colectiva de carácter financiero con instrumentos financieros derivados.
- Establecimiento de unos porcentajes máximos de concentración de inversiones.
- Obligación de que la cartera de valores esté bajo la custodia de la entidad depositaria.
- Número de partícipes no podrá ser inferior a 100.
- Obligación de remitir los estados de información reservada que se citan en la Norma 21ª de la Circular 3/2008 a la Comisión Nacional del Mercado de Valores en el plazo indicado en dicha Norma.
- Régimen especial de tributación.

BELGRAVIA EPSILON, FONDO DE INVERSIÓN

Memoria de las cuentas anuales correspondiente al ejercicio anual terminado el 31 de diciembre de 2016

La gestión y administración del Fondo está encomendada a Belgravia Capital, SGIIC, S.A., inscrito con el número 196 en el Registro Administrativo de las Sociedades Gestoras de Instituciones de Inversión Colectiva, con domicilio en C/ Nuñez de Balboa 120, 4º Derecha Madrid.

Los valores se encuentran depositados en Santander Securities Services, S.A., inscrita con el número 238 en el Registro Administrativo de Entidades Depositarias de Instituciones de Inversión Colectiva, con domicilio social en AV. de Cantabria S/N - 28660 Boadilla del Monte (Madrid), siendo dicha entidad la depositaria del Fondo.

Con fecha 23 de diciembre de 2016, la CNMV autorizó la fusión por absorción de Belgravia Beta SICAV SA (sociedad absorbida) por parte de Belgravia Epsilon FI (fondo absorbente). La junta general extraordinaria de accionistas de Belgravia Beta, SICAV, S.A. celebrada el 21 de febrero de 2017 aprobó la mencionada fusión.

2. BASES DE PRESENTACIÓN DE LAS CUENTAS ANUALES

a) Imagen fiel

La imagen fiel resulta de la aplicación de las disposiciones legales en materia contable, sin que, a juicio de la Sociedad Gestora, resulte necesario incluir informaciones complementarias.

Las cuentas anuales adjuntas se han obtenido de los registros contables del Fondo y han sido formuladas de acuerdo con los principios contables y normas de valoración contenidos en la Circular 3/2008, de 11 de septiembre de la Comisión Nacional del Mercado de Valores, con el objeto de mostrar la imagen fiel del patrimonio y de la situación financiera del Fondo al 31 de diciembre de 2016 y de los resultados de sus operaciones que se han generado durante el ejercicio terminado en dicha fecha.

Las Cuentas Anuales del ejercicio han sido formuladas y aprobadas por el Consejo de Administración de la Sociedad Gestora.

Las cifras incluidas en las cuentas anuales están expresadas en euros con dos decimales, salvo que se indique lo contrario.

b) Principios contables

Para la elaboración de estas cuentas anuales se han seguido los principios y criterios contables y de clasificación recogidos fundamentalmente, en la Circular 3/2008 de la Comisión Nacional del Mercado de Valores y sus sucesivas modificaciones. Los principios más significativos se describen en la Nota 3. No existe ningún principio contable de aplicación obligatoria que, siendo significativo su efecto sobre estas cuentas anuales, se haya dejado de aplicar.

c) Utilización de juicios y estimaciones en la elaboración de los estados financieros

En la preparación de las cuentas anuales del Fondo, los Administradores de la Sociedad Gestora han tenido que realizar juicios, estimaciones y asunciones que afectan a la aplicación de las políticas contables y a los saldos de los activos, pasivos, ingresos, gastos y compromisos existentes en la fecha de emisión de las presentes cuentas anuales.



BELGRAVIA EPSILON, FONDO DE INVERSIÓN

Memoria de las cuentas anuales correspondiente al ejercicio anual terminado el 31 de diciembre de 2016

Las estimaciones y asunciones realizadas están basadas en la experiencia histórica y en otros factores diversos que son entendidos como razonables de acuerdo con las circunstancias y cuyos resultados constituyen la base para establecer los juicios sobre el valor contable de los activos y pasivos que no son fácilmente disponibles mediante otras fuentes. Las estimaciones y las asunciones son revisadas de forma continuada. Sin embargo, la incertidumbre inherente a las estimaciones y asunciones podría conducir a resultados que podrían requerir ajuste de valores de los activos y pasivos afectados. Si como consecuencia de estas revisiones o de hechos futuros se produjese un cambio en dichas estimaciones, su efecto se registraría en la cuenta de pérdidas y ganancias de ese período y de periodos sucesivos.

Las estimaciones más significativas utilizadas en la preparación de estas cuentas anuales se refieren a:

- Las pérdidas por deterioro de activos financieros (Nota 3.d).
- En su caso, el valor razonable de determinados activos financieros no cotizados en mercados secundarios oficiales (Nota 3.d).

d) Comparación de la información

A efectos de comparar la información del ejercicio anual cerrado el 31 de diciembre de 2016 con la del año anterior, se adjuntan las cifras del ejercicio 2015 en el balance de situación, cuenta de pérdidas y ganancias y en el estado de cambios en el patrimonio neto. Las cifras relativas al ejercicio 2015 contenidas en estas cuentas anuales se presentan únicamente a efectos comparativos.

3. PRINCIPIOS CONTABLES Y NORMAS DE VALORACIÓN APLICADOS

Los principales principios contables aplicados en la elaboración de estas cuentas anuales son los siguientes:

a) Empresa en funcionamiento.

El Consejo de Administración de Belgravia Capital, SGIC, S.A. ha considerado que la gestión del Fondo continuará en un futuro previsible, por lo que la aplicación de los principios y criterios contables no tiene como el propósito de determinar el valor del patrimonio neto a efectos de su transmisión global o parcial, ni el importe resultante en caso de su liquidación total.

No obstante, dada la naturaleza específica del Fondo y su carácter abierto, las normas contables tendrán como finalidad la determinación del valor liquidativo de las participaciones.

b) Reconocimiento de ingresos y gastos

Los ingresos y gastos se reconocen en la cuenta de pérdidas y ganancias de acuerdo con el principio de devengo, con independencia de la fecha de su cobro o pago.

En aplicación de este criterio y a efectos del cálculo del valor liquidativo, las periodificaciones de ingresos y gastos se realizan diariamente como sigue:

- Los intereses activos de las inversiones financieras se periodifican de acuerdo con la tasa interna de rentabilidad de las operaciones.



BELGRAVIA EPSILON, FONDO DE INVERSIÓN

Memoria de las cuentas anuales correspondiente al ejercicio anual terminado el 31 de diciembre de 2016

- Los ingresos de dividendos se reconocen en la cuenta de pérdidas y ganancias en la fecha que declare el derecho a percibirlos.
- El resto de ingresos o gastos referidos a un período, se periodifican linealmente a lo largo del mismo.

La periodificación de los intereses provenientes de la cartera de activos financieros se efectúa, cualquiera que sea su clase, mediante adeudo en la cuenta de activo "Intereses de la Cartera de Inversión" y abono simultáneo a la cuenta de pérdidas y ganancias.

c) Deudores

La valoración inicial se realiza por su valor razonable que, salvo evidencia en contrario, es el precio de la transacción, que equivale al valor razonable de la contraprestación entregada más los costes de transacción que les sean directamente atribuibles.

Mientras la valoración posterior se hace a su coste amortizado. Los intereses devengados se contabilizan en la cuenta de pérdidas y ganancias aplicando el método del tipo de interés efectivo. No obstante, aquellas partidas cuyo importe se espere recibir en un plazo de tiempo inferior a un año, se valoran por su valor nominal.

Las pérdidas por deterioro del valor de las partidas a cobrar se calculan teniendo en cuenta los flujos de efectivo futuros estimados, descontados al tipo de interés efectivo calculado en el momento del reconocimiento. Las correcciones valorativas por deterioro así como su reversión se reconocen como un gasto o un ingreso en la cuenta de pérdidas y ganancias.

d) Cartera de inversiones financieras

Los activos financieros se reconocen en el balance de situación cuando el Fondo se convierte en una parte obligada del contrato o negocio jurídico conforme a las disposiciones del mismo.

Los activos financieros se clasifican en:

- Valores representativos de deuda.
- Instrumentos de patrimonio.
- Instituciones de Inversión colectiva.
- Depósitos en Entidades de Crédito.
- Instrumentos derivados.
- Otros.

Clasificación

Los activos financieros en los que invierte el Fondo, se clasifican, a efectos de su valoración como "Activos financieros a valor razonable con cambios en la cuenta de Pérdidas y Ganancias".



BELGRAVIA EPSILON, FONDO DE INVERSIÓN

Memoria de las cuentas anuales correspondiente al ejercicio anual terminado el 31 de diciembre de 2016

Los títulos que componen la cartera de inversiones financieras se contabilizan inicialmente de acuerdo con los siguientes criterios:

Valoración inicial

- Los activos financieros integrantes de la cartera del Fondo se valorarán inicialmente por su valor razonable. Este valor razonable es, salvo evidencia en contrario, el precio de la transacción, que equivale al valor razonable de la contraprestación entregada, incluyendo los costes de transacción explícitos directamente atribuibles a la operación.

De esta valoración inicial se excluyen los intereses por aplazamiento de pago, que se entiende que se devengan aun cuando no figuran expresamente en el contrato y en cuyo caso, se considera como tipo de interés el de mercado.

- En la valoración inicial de los activos, los intereses explícitos devengados desde la última liquidación y no vencidos o "cupón corrido", se registran en la cuenta de cartera de inversiones financieras "Intereses de la Cartera de Inversión" del activo del balance de situación, cancelándose en el momento del vencimiento de dicho cupón.
- El importe de los derechos de suscripción y similares que, en su caso, se hubiesen adquirido, forman parte de la valoración inicial.
- Las inversiones en moneda extranjera se contabilizan al tipo de cambio vigente a la fecha de adquisición de los títulos.
- En su caso, los contratos de futuros y las operaciones de compra - venta a plazo se registran en el momento de su contratación y hasta el momento del cierre de la posición o el vencimiento del contrato según corresponda, en las cuentas de compromiso, por el importe nominal comprometido. Los fondos depositados en concepto de garantía se contabilizan en el activo del balance "Depósitos de garantía en mercados organizados de derivados" u "Otros depósitos de Garantía" en el epígrafe de "Deudores". Los intereses de estos fondos depositados se periodifican diariamente según la tasa interna de rentabilidad. El valor razonable de los valores aportados en garantía por el Fondo se registra en cuentas de orden, en la rúbrica "Valores aportados como garantía".
- En su caso, las opciones y warrants sobre valores se registran en el momento de su contratación y hasta el momento del cierre de la posición o del vencimiento del contrato, en la rúbrica correspondiente de las cuentas de orden, por el importe nominal comprometido. En caso de que el Fondo aporte valores y efectivo en concepto de garantía se le da el mismo tratamiento contable que en el caso de los contratos de futuros. Los fondos depositados en concepto de garantía se contabilizan en el activo del balance en la partida de "Deudores". Las primas por opciones y warrants comprados/ opciones emitidas y warrants vendidos, se reflejan en la cuenta "Derivados" del activo o del pasivo del balance, respectivamente, en la fecha de ejecución de la operación.
- Las operaciones de permuta financiera, en su caso, se registran en el momento de su contratación y hasta el momento del cierre de la posición o el vencimiento del contrato, en la rúbrica correspondiente de las cuentas de orden, por el importe nominal del contrato. Los cobros o pagos asociados a cada contrato de permuta financiera se contabilizan utilizando como contrapartida la cuenta "Derivados" de la cartera interior o exterior del activo o el pasivo del balance, según corresponde.



BELGRAVIA EPSILON, FONDO DE INVERSIÓN

Memoria de las cuentas anuales correspondiente al ejercicio anual terminado el 31 de diciembre de 2016

Valoración posterior

Los activos financieros se valoran diariamente a valor razonable, sin deducir los costes de transacción en que se pudiera incurrir en su enajenación. Los cambios que se producen en el valor razonable se imputan en la cuenta de pérdidas y ganancias. Cuando el valor razonable incluya los intereses explícitos devengados, a efectos de determinar las variaciones en el valor razonable se tienen en cuenta los saldos de la cuenta "Intereses de la cartera de inversión". Para la determinación del valor razonable de los activos financieros se atiende a las siguientes reglas:

- Instrumentos de patrimonio cotizados: su valor razonable es su valor de mercado considerado como tal en que resulte de aplicar el cambio oficial de cierre del día de referencia, si existe, e inmediato hábil anterior, o el cambio medio prevalorado si no existiera precio oficial de cierre.
- Valores representativos de deuda cotizados: su valor razonable es el precio de cotización en un mercado, siempre y cuando éste sea activo y los precios se obtengan de forma consistente. Cuando no estén disponibles precios de cotización, el valor razonable se corresponde con el precio de la transacción más reciente siempre que no haya habido un cambio significativo en las circunstancias económicas desde el momento de la transacción. En este caso, el valor razonable refleja ese cambio en las condiciones. En caso de que no exista mercado activo se aplican técnicas de valoración que son de general aceptación y que utilizan en la mayor medida posible datos observables de mercado en particular la situación actual de tipo de interés y el riesgo de crédito del emisor.
- Valores no admitidos aun a cotización: en su caso, su valor razonable se estima mediante los cambios que resulten de cotizaciones de valores similares de la misma entidad procedentes de emisiones anteriores, teniendo en cuenta las diferencias que puedan existir en sus derechos económicos.
- Depósitos en entidades de crédito: en su caso, su valor razonable se calcula de acuerdo al precio que iguale la tasa interna de rentabilidad de la inversión a los tipos de mercado vigentes en cada momento, sin perjuicio de otras consideraciones, como por ejemplo las Condiciones de cancelación anticipada o de riesgo de crédito de la entidad.
- Para las acciones o participaciones de otras instituciones de inversión colectiva, el valor razonable se calcula en función del último valor liquidativo publicado el día de la valoración.
- Las inversiones en moneda extranjera se valoran al tipo de cambio de cierre publicado por los mercados más representativos en función de la divisa.
- Instrumentos financieros derivados: en su caso, se valoran por su valor razonable, el valor razonable es el que resulta de aplicar el cambio oficial de cierre del día de referencia. En caso de que no exista un mercado suficientemente líquido, o se trate de instrumentos derivados no negociados en mercados regulados o sistemas multilaterales de negociación, se valorarán mediante la aplicación de métodos o modelos de valoración adecuados y reconocidos que deberán cumplir con los requisitos y condiciones específicas establecidas en la normativa de instituciones de inversión colectiva relativa a sus operaciones con instrumentos derivados.

Cancelación

Los activos financieros, se dan de baja del balance del Fondo, cuando han expirado o se han cedido los derechos contractuales sobre los flujos de efectivo del activo financiero, siendo necesario que se hayan transferido de manera sustancial los riesgos y beneficios inherentes a su propiedad, o aun no existiendo transmisión ni retención sustancial de éstos, se transmita el control del activo financiero.



BELGRAVIA EPSILON, FONDO DE INVERSIÓN

Memoria de las cuentas anuales correspondiente al ejercicio anual terminado el 31 de diciembre de 2016

En todo caso se dan de baja entre otros:

- a) Los activos financieros vendidos en firme o incondicionalmente.
- b) Las ventas de activos financieros con pacto de recompra por su valor razonable en la fecha de recompra.
- c) Los activos en los que concurra un deterioro notorio e irre recuperable de su inversión, con cargo a la cuenta de pérdidas y ganancias.

Cuando el activo financiero se da de baja de acuerdo a las letras a) y b) anteriores, la diferencia entre la contraprestación recibida bruta de los costes de transacción atribuibles, considerando cualquier nuevo activo obtenido menos cualquier pasivo asumido, y el valor en libros del activo financiero, determina la ganancia o la pérdida surgida al dar de baja dicho activo, y formará parte del resultado del ejercicio en que esta se produce.

El Fondo no da de baja los activos financieros en las cesiones en las que retiene sustancialmente los riesgos y beneficios inherentes a su propiedad, tales como:

- a) Las ventas de activos financieros con pacto de recompra a un precio fijo o al precio de venta más un interés.
- b) Los activos financieros prestados en el marco de un préstamo de valores en los que el prestatario tenga la obligación de devolver los mismos activos, otros sustancialmente iguales, u otros similares que tengan idéntico valor razonable.
- c) Los activos financieros cedidos en el marco de un acuerdo de garantía financiera, a menos que se incumplan los términos del contrato y se pierda el derecho a recuperar los activos en garantía en cuyo caso se darán de baja.

En los casos a) y b) el Fondo reconoce un pasivo por la contraprestación recibida.

En los casos b) y c) el Fondo reconoce en las "Cuentas de orden" del balance el valor razonable de los activos prestados o cedidos en garantía.

Deterioro

El Fondo efectuará diariamente las correcciones valorativas necesarias siempre que exista evidencia objetiva de que el valor del activo se ha deteriorado y se dé una reducción o retraso en los flujos de efectivo estimados futuros, que pueden venir motivados por la insolvencia del deudor.

Las pérdidas por deterioro se calculan teniendo en cuenta los flujos de efectivo futuros estimados, descontados al tipo de interés efectivo calculado en el momento del reconocimiento. Las correcciones valorativas por deterioro así como su reversión se reconocen como un gasto o un ingreso en la cuenta de pérdidas y ganancias.

- e) Adquisición temporal de activos

En su caso, la adquisición temporal de activos es una operación que, a efectos contables, se entiende que nace el día de su desembolso y vence el día en que se resuelve el citado pacto. Se entiende que vencen a la vista las adquisiciones temporales cuya recompra debe necesariamente realizarse, pero puede exigirse opcionalmente a lo largo de un periodo de tiempo.

BELGRAVIA EPSILON, FONDO DE INVERSIÓN

Memoria de las cuentas anuales correspondiente al ejercicio anual terminado el 31 de diciembre de 2016

Estas operaciones se contabilizan por el importe efectivo desembolsado en las cuentas del activo del balance. La diferencia entre este importe y el precio de retrocesión se periodifica, de acuerdo con el tipo de interés efectivo.

Las diferencias de valor razonable que surjan diariamente en la adquisición temporal de activos se imputan a la cuenta de pérdidas y ganancias, en el epígrafe "Variación de valor razonable en instrumentos financieros".

- f) Contratos de futuros, operaciones de compra - venta a plazo y operaciones de permuta financiera

Las diferencias que surjan como consecuencia de los cambios en el valor razonable de estos contratos se reflejan en pérdidas y ganancias de la siguiente forma: los pagos o diferencias positivas, cobro o diferencias negativas se registran en la cuenta "Resultado por operaciones con derivados" o "Variación del valor razonable en instrumentos financieros, por operaciones con derivados", según los cambios de valor se hayan liquidado o no, utilizando como contrapartida la cuenta "Derivados", de la cartera interior o exterior del activo o el pasivo del balance, según corresponda.

En aquellos casos en que el contrato presenta una liquidación diaria, las correspondientes diferencias se contabilizan en la cuenta "Resultados por operaciones con derivados".

- g) Opciones y Warrants

En su caso, las primas por opciones y warrants comprados/ opciones emitidas o warrants vendidos se registran en la cuenta de "Derivados" del activo/pasivo del Balance, respectivamente, en la fecha de ejecución de la operación. Las diferencias que surjan como consecuencia del cambio de valor de los contratos se reflejan en la cuenta de pérdidas y ganancias, de la siguiente forma: los pagos o diferencias positivas, cobros o diferencias negativas se registran en la cuenta "Resultado de operaciones con derivados", o "Variación de valor razonable en instrumentos financieros, por operaciones con derivados", según los cambios de valor se hayan liquidado o no, utilizando como contrapartida la cuenta "Derivados" de la cartera interior o exterior del activo o del pasivo del balance, según corresponda.

En caso de operaciones sobre valores, si la opción es ejercida, su valor se incorpora a la valoración inicial o posterior del activo subyacente adquirido o vendido, que no podría superar el valor razonable del activo subyacente. Se excluye de esta regla las operaciones que se liquidan por diferencias. En caso, de adquisición, sin embargo la valoración inicial no puede superar el valor razonable del activo subyacente, registrándose la diferencia como pérdida en la cuenta de pérdidas y ganancias.

- h) Moneda extranjera

La moneda funcional y de presentación del Fondo es el euro.

Se consideran como partidas monetarias del Fondo la tesorería, los valores representativos de deuda y los débitos y créditos ajenos a la cartera de instrumentos financieros.

Se consideran como partidas no monetarias aquellas no incluidas en el apartado anterior, entre ellas los instrumentos financieros derivados y los instrumentos de patrimonio.

BELGRAVIA EPSILON, FONDO DE INVERSIÓN

Memoria de las cuentas anuales correspondiente al ejercicio anual terminado el 31 de diciembre de 2016

Los saldos activos y pasivos en moneda extranjera se valoran al tipo de cambio de cierre publicado por los mercados más representativos en función de la divisa. Las diferencias que se producen respecto al cambio histórico se registran de la siguiente forma:

- Las partidas monetarias y las partidas no monetarias que formen parte de la cartera de instrumentos financieros se valoran, al tipo de cambio de contado de la fecha de valoración, o en su defecto, del último día hábil anterior a esa fecha.

En el caso de partidas monetarias que sean tesorería y débitos y créditos, las diferencias de cambio, tanto positivas como negativas, que se originen en este proceso, se reconocen en la cuenta de pérdidas y ganancias bajo el epígrafe "Diferencias de cambio".

- Para el resto de partidas monetarias y las partidas no monetarias que formen parte de la cartera de instrumentos financieros, las diferencias de cambio se tratan conjuntamente con las pérdidas y ganancias derivadas de la valoración.
- Las partidas no monetarias no recogidas anteriormente se valoran aplicando el tipo de cambio de la fecha de registro inicial.

i) Pasivos financieros

Los pasivos financieros se reconocen en el balance del Fondo cuando éste se convierte en una parte obligada del contrato o negocio jurídico conforme a las disposiciones del mismo.

Los instrumentos financieros emitidos, incurridos o asumidos por el Fondo se clasifican como pasivos financieros, en su totalidad o en una de sus partes, siempre que de acuerdo con su realidad económica supongan para el Fondo una obligación contractual, directa o indirecta, de entregar efectivo u otro activo financiero, o de intercambiar activos o pasivos financieros con terceros en condiciones potencialmente desfavorables. También se consideran pasivos financieros las solicitudes de suscripción pendientes de asignar participaciones y los saldos acreedores por equalización de comisiones.

Clasificación

Los pasivos financieros se clasifican, a efectos de su valoración, como débitos y partidas a pagar, excepto cuando se trata de instrumentos derivados, financiación por venta de valores recibidos en préstamo y pasivos surgidos por la venta en firme tanto de activos adquiridos temporalmente como de activos aportados en garantía al Fondo, que se consideran como pasivos financieros a valor razonable con cambios en la cuenta de pérdidas y ganancias.

Valoración inicial y posterior

- Débitos y partidas a pagar: se valoran inicialmente por su valor razonable que, salvo evidencia en contrario, será el precio de la transacción, que equivaldrá al valor razonable de la contraprestación recibida ajustado por los costes de transacción que les sean directamente atribuibles.

La valoración posterior se realiza a su coste amortizado. Los intereses devengados se contabilizan en la cuenta de pérdidas y ganancias aplicando el método del tipo de interés efectivo. No obstante, aquellas partidas cuyo importe se espere pagar en un plazo de tiempo inferior a un año, se pueden valorar a su valor nominal siempre y cuando el efecto de no actualizar los flujos de efectivo no sea significativo.



BELGRAVIA EPSILON, FONDO DE INVERSIÓN

Memoria de las cuentas anuales correspondiente al ejercicio anual terminado el 31 de diciembre de 2016

- Pasivos financieros a valor razonable con cambios en la cuenta de pérdidas y ganancias: La valoración inicial y posterior de los pasivos incluidos en esta categoría se realiza de acuerdo a los criterios señalados para los activos a valor razonable con cambios en la cuenta de pérdidas y ganancias (Ver apartado d) de esta Nota).

En el caso particular de financiación por venta de valores recibidos en préstamo y pasivos surgidos por venta en firme de activos adquiridos temporalmente o activos aportados en garantía, se atiende al valor razonable de los activos a recomprar para hacer frente a la devolución del préstamo o restitución de los activos adquiridos temporalmente o aportados en garantía.

Cancelación

El Fondo da de baja un pasivo financiero cuando la obligación se ha extinguido. La diferencia entre el valor en libros del pasivo financiero o de la parte del mismo que se haya dado de baja y la contraprestación pagada incluidos los costes de transacción atribuibles y en la que se recoge asimismo cualquier activo cedido diferente del efectivo o pasivo asumido, se reconoce en la cuenta de pérdidas y ganancias del ejercicio en que tenga lugar.

j) Valor liquidativo

El valor liquidativo de las participaciones en el Fondo se calcula diariamente, y es el resultado de dividir el patrimonio, determinado según las normas establecidas en la Circular 6/2008 de la Comisión Nacional del Mercado de Valores y en el artículo 78 del Real Decreto 1082/2012, de la Comisión Nacional del Mercado de Valores, entre el número de participaciones en circulación a la fecha de cálculo.

k) Suscripciones y reembolsos

Se contabilizan por el importe efectivamente suscrito o reembolsado con cargo o abono a, respectivamente, al de epígrafe "Participes" de pasivo del balance de situación del Fondo.

El precio de las participaciones será el valor liquidativo correspondiente al mismo día de solicitud del interesado, determinándose de este modo tanto el número de participaciones suscritas o reembolsadas como el efectivo a rembolsar en su caso.

En el período que media entre la solicitud y la determinación efectiva del precio de las participaciones, el importe solicitado se registra en el capítulo "Deudores por suscripción de participaciones" del Activo del balance de situación del Fondo, o en su caso en "Otros acreedores" del pasivo del balance de situación del Fondo.

Una vez finalizado el ejercicio económico, el resultado del ejercicio del Fondo, sea beneficio o pérdida, y que no vaya a ser distribuido en dividendos en caso de beneficios, se imputa al saldo de la cuenta "Participes" del patrimonio del Fondo.



BELGRAVIA EPSILON, FONDO DE INVERSIÓN

Memoria de las cuentas anuales correspondiente al ejercicio anual terminado el 31 de diciembre de 2016

l) Impuesto sobre beneficios

El impuesto sobre beneficios se considera en general como un gasto a reconocer en la cuenta de pérdidas y ganancias, y está constituido por el gasto o ingreso por el impuesto corriente y el gasto o ingreso por el impuesto diferido. El impuesto corriente se corresponde con la cantidad que satisface el Fondo como consecuencia de las liquidaciones fiscales del impuesto sobre beneficios una vez consideradas las deducciones, otras ventajas fiscales no utilizadas pendientes de aplicar fiscalmente y el derecho a compensar las pérdidas fiscales, y no teniendo en cuenta las retenciones y pagos a cuenta. El gasto o ingreso por impuesto diferido se corresponde con el reconocimiento y la cancelación de los pasivos y activos por impuesto diferido, que surgen de las diferencias temporarias originadas por la diferente valoración, contable y fiscal, de los elementos patrimoniales. Las diferencias temporarias imponibles (que dan lugar a mayores cantidades a pagar o menores cantidades a devolver por el impuesto en ejercicios futuros) dan lugar a pasivos por impuesto diferido, mientras que las diferencias temporarias deducibles (que dan lugar a menores cantidades a pagar o mayores cantidades a devolver por el impuesto en ejercicios futuros) y los créditos por deducciones y ventajas fiscales que quedan pendientes de aplicar fiscalmente, dan lugar a activos por impuesto diferido.

La Circular 3/2008 de 11 de septiembre, en su Norma 17ª, establece que los pasivos por impuesto diferido se reconocen siempre; por el contrario, los activos por impuesto diferido solo se reconocen en la medida en que resulte probable que el Fondo disponga de ganancias fiscales futuras que permitan la aplicación de estos activos. Los derechos a compensar en ejercicios posteriores las pérdidas fiscales no dan lugar al reconocimiento de un activo por impuesto diferido en ningún caso, y sólo se reconocen mediante la compensación del gasto por impuesto cuando el Fondo genera resultados positivos. Esta compensación, cuando aplica, se realiza diariamente y se calcula aplicando el tipo de gravamen a las pérdidas fiscales compensables. En cualquier caso las pérdidas fiscales que puedan compensarse se registran en las cuentas de orden.

Asimismo y a efectos de calcular el valor liquidativo, de cada participación, se realiza diariamente la provisión para el Impuesto sobre beneficios.

4. RIESGO ASOCIADO A LA OPERATIVA CON INSTRUMENTOS FINANCIEROS

El riesgo es inherente a las actividades del Fondo pero el mismo es gestionado por la Sociedad Gestora a través de un proceso de identificación, medición y seguimiento continuo, verificando el cumplimiento de determinados límites y controles. Este proceso es crítico para la continuidad de las operaciones del Fondo. La política de inversión del Fondo, así como la descripción de los principales riesgos asociados, se describen en el folleto registrado y a disposición del público en los registros habilitados al efecto en la CNMV.

El Fondo está expuesto al riesgo de mercado (el cual incluye los riesgos de tipo de interés, de precio y de tipo de cambio), riesgo de crédito y riesgo de liquidez derivados de la operativa con instrumentos financieros que mantiene en su cartera. En este sentido, el Real Decreto 1082/2012, de 13 de julio, establece una serie de coeficientes normativos que limitan dicha exposición y que son controlados por la Sociedad Gestora del Fondo. A continuación se indican los principales coeficientes normativos a los que está sujeto el Fondo:

BELGRAVIA EPSILON, FONDO DE INVERSIÓN

Memoria de las cuentas anuales correspondiente al ejercicio anual terminado el 31 de diciembre de 2016

- Límites a la inversión en otras Instituciones de Inversión Colectiva

La inversión en acciones o participaciones emitidas por una única IIC, no podrá superar el 20% del patrimonio, salvo en las IIC cuya política de inversión se base en la inversión en un único fondo. Asimismo, la inversión total en IIC mencionadas en el artículo 48.1.d) del Real Decreto 1082/2012, de 13 de julio, no podrá superar el 30% del patrimonio del Fondo. No obstante, el folleto informativo del Fondo indica que no invertirá más de un 10% en otras IIC.

- Límite general a la inversión en valores cotizados

a) La inversión en los activos e instrumentos financieros emitidos por un mismo emisor no podrá superar el 5% del patrimonio del Fondo. Este límite quedará ampliado al 10% siempre que la inversión en los emisores en los que supere el 5% no exceda del 40% del patrimonio del Fondo.

b) Quedará ampliado al 35% cuando se trate de inversiones en valores emitidos o avalados por un Estado miembro de la Unión Europea una comunidad autónoma, una entidad local, un organismo internacional del que España sea miembro o por cualquier otro Estado que presente una calificación de solvencia otorgada por una agencia especializada en calificación de riesgos de reconocido prestigio, no inferior a la del Reino de España.

Asimismo, la entidad gestora deberá realizar un análisis exhaustivo de dicha emisión con el fin de acreditar dicha solvencia. Para poder invertir hasta el 100% de su patrimonio en dichos valores, será necesario que se diversifique, al menos, en seis emisiones diferentes y que la inversión en valores de una misma emisión no supere el 30% del activo.

Cuando se desee superar el límite del 35%, se especificarán los emisores en cuyos valores se tiene intención de invertir o se tiene invertido más del 35% del patrimonio.

c) Quedará ampliado al 25% cuando se trate de inversiones en obligaciones emitidas por entidades de crédito que tengan su sede en un Estado Miembro de la Unión Europea, cuyo importe esté garantizado por activos que cubran suficientemente los compromisos de la emisión y que queden afectados de forma privilegiada al reembolso del principal y al pago de los intereses en el caso de situación concursal del emisor. El total de las inversiones en este tipo de obligaciones en las que se supere el límite del 5% no podrá superar el 80% del patrimonio del Fondo.

- Límite general a la inversión en derivados

La exposición total al riesgo de mercado asociada a instrumentos financieros derivados no podrá superar el patrimonio neto del Fondo. Por exposición total al riesgo se entenderá cualquier obligación actual o potencial que sea consecuencia de la utilización de instrumentos financieros derivados, entre los que se incluirán las ventas al descubierto.

Las primas pagadas por la compra de opciones, bien sean contratadas aisladamente, bien incorporadas en operaciones estructuradas, en ningún caso podrán superar el 10% del patrimonio del Fondo.

La exposición al riesgo de contraparte en derivados OTC se limita al 5% del patrimonio con carácter general y al 10% del patrimonio si la contraparte es una entidad de crédito con ciertas limitaciones.

BELGRAVIA EPSILON, FONDO DE INVERSIÓN

Memoria de las cuentas anuales correspondiente al ejercicio anual terminado el 31 de diciembre de 2016

Las posiciones frente a un único emisor en productos derivados, activos e instrumentos financieros, obligaciones emitidas por entidades de crédito cuyo importe esté garantizado por activos que cubran suficientemente los compromisos de la emisión y queden afectados de forma privilegiada al reembolso del principal e intereses y depósitos que el Fondo tenga en dicha entidad no podrán superar el 35% de patrimonio del Fondo.

Las posiciones frente a un único emisor en productos derivados, activos e instrumentos financieros y depósitos que el Fondo tenga en dicha entidad no podrán superar el 20% de patrimonio del Fondo.

A estos efectos, las entidades pertenecientes a un mismo Grupo económico se consideran un único emisor.

- Límites a la inversión en valores no cotizados

Los valores susceptibles de ser adquiridos no podrán presentar ninguna limitación a su libre transmisión. Queda prohibida la inversión del Fondo en valores no cotizados emitidos por entidades pertenecientes a su grupo o al grupo de su sociedad gestora. Asimismo, no podrá tener invertido más del 2% de su patrimonio en valores emitidos o avalados por una misma entidad. Igualmente, no podrá tener más del 4% de su patrimonio invertido en valores emitidos o avalados a entidades pertenecientes a un mismo grupo.

Se autoriza la inversión, con un límite máximo conjunto del 10% del patrimonio, en:

- Acciones y activos de renta fija admitidos a negociación en cualquier mercado o sistema de negociación que no cumpla los requisitos establecidos en el art. 48 letra a) o que dispongan de otros mecanismos que garanticen su liquidez al menos con la misma frecuencia con la que IIC inversora atiende los reembolsos de sus acciones o participaciones, ya sea directamente o de acuerdo con lo previsto en el artículo 82 del RIIC.
- Los valores no cotizados de acuerdo con lo previsto en el artículo 49 del RIIC.
- Las acciones y participaciones, cuando sean transmisibles, de las entidades de capital-riesgo reguladas en la Ley 22/2014, de 12 de noviembre, así como las entidades extranjeras similares.

- Coeficiente de liquidez

El Fondo deberá mantener un coeficiente mínimo de liquidez del 1% de su patrimonio calculado sobre el promedio mensual del Fondo.

- Obligaciones frente a terceros

El Fondo podrá endeudarse hasta el límite conjunto del 10% de su activo para resolver dificultades transitorias de tesorería, siempre que se produzca por un plazo no superior a un mes, o por adquisición de activos con pago aplazado, con las condiciones que establezca la CNMV. No se tendrán en cuenta, a estos efectos, los débitos contraídos en la compra de activos financieros en el período de liquidación de la operación que establezca el mercado donde se hayan contratado.

Los coeficientes legales anteriores mitigan los siguientes riesgos a los que se expone el Fondo que, en todo caso, son objeto de seguimiento específico por la sociedad gestora.

BELGRAVIA EPSILON, FONDO DE INVERSIÓN

Memoria de las cuentas anuales correspondiente al ejercicio anual terminado el 31 de diciembre de 2016

4.1. Riesgo de mercado

Este riesgo comprende los riesgos resultantes de posibles variaciones adversas de los tipos de interés de los activos y pasivos, de los tipos de cambio en los que están denominadas las masas patrimoniales y de los precios de mercado de los instrumentos financieros.

4.1.1. Riesgo de tipo de interés

El riesgo de tipo de interés deriva de la posibilidad de que cambios en los tipos de interés afecten a los cash flows o al valor razonable de los instrumentos financieros. Los gestores del Fondo tienen establecidos límites y controles para gestionar dicho riesgo.

4.1.2. Riesgo de tipo de cambio

El riesgo por tipo de cambio es el riesgo de que el valor de un instrumento financiero varíe debido a cambios en los tipos de cambio. El Fondo invierte en activos financieros y otras inversiones que están denominadas en monedas distintas de la moneda funcional establecida (euro). Por ello, el valor de los activos del Fondo puede ser afectado favorablemente o desfavorablemente por las fluctuaciones de los tipos de cambio.

4.1.3. Riesgo de precio

Este riesgo se define como aquel que surge como consecuencia de cambios en los precios de mercado, provocados bien por factores específicos del propio instrumento financiero o bien por factores que afecten a todos los instrumentos negociados en el mercado.

El Fondo mide periódicamente el riesgo de las posiciones que mantiene en su cartera de inversiones financieras a través de la metodología VaR (Value at Risk), que expresa la pérdida máxima esperada para un horizonte temporal concreto determinado sobre la base del comportamiento histórico de un valor o cartera.

4.2. Riesgo de liquidez

Este riesgo refleja la posible dificultad del Fondo para disponer de fondos líquidos, o para poder acceder a ellos, en la cuantía suficiente y al coste adecuado, de forma que pueda hacer frente en todo momento a sus obligaciones de pago (principalmente por reembolsos solicitados).

La Sociedad Gestora dispone de una política expresa de control de la liquidez global de la cartera del Fondo que controla la profundidad de los mercados, de manera que permite planificar la venta de posiciones de forma gradual y ordenada, garantizando la capacidad del mismo para responder con rapidez a los requerimientos de sus partícipes.

Adicionalmente, el Fondo debe cumplir un coeficiente mínimo de liquidez del 1% de su patrimonio. Dicho coeficiente se calcula sobre el promedio mensual de saldos diarios del patrimonio del Fondo y se ha de materializar en efectivo, en depósitos o cuentas a la vista en el depositario o en la otra entidad de crédito si el depositario no tiene esa consideración, o en compraventas con pacto de recompra a un día en valores de deuda pública.

4.3. Riesgo de crédito

El riesgo de crédito nace de la posible pérdida causada por el incumplimiento de las obligaciones contractuales de las contrapartes del Fondo. La política del Fondo es que las contrapartes sean entidades de reconocida solvencia.

BELGRAVIA EPSILON, FONDO DE INVERSIÓN

Memoria de las cuentas anuales correspondiente al ejercicio anual terminado el 31 de diciembre de 2016

El Fondo no espera incurrir en pérdidas significativas derivadas del incumplimiento de sus obligaciones por parte de la contraparte. Dicho riesgo adicionalmente se ve reducido con los límites a la inversión y concentración de riesgos antes descritos.

La legislación vigente establece los requisitos que debe cumplir la cartera del Fondo (concentración) y su correlación con el total de activos.

5. DEUDORES

El detalle de este capítulo del activo del balance de situación al 31 de diciembre de 2016 y 2015 es como sigue:

	Euros	
	2016	2015
Deudores por dividendos pendientes de liquidar	6.431,64	9.170,00
Depósitos de garantía por operaciones de riesgo y compromiso	263.847,94	2.082.379,89
Administraciones Públicas deudoras	402.823,29	181.651,14
Deudores por suscripción de participaciones	-	-
Márgenes a liquidar	-	-
Otros deudores	-	-
	<u>673.102,87</u>	<u>2.273.201,03</u>

6. CARTERA DE INVERSIONES FINANCIERAS

La composición de la cartera de inversiones financieras a 31 de diciembre de 2016 y 2015, es la siguiente:

	Euros	
	2016	2015
Cartera interior	37.879.355,20	36.439.084,63
Valores representativos de deuda	30.201.000,00	33.592.368,38
Instrumentos de patrimonio	7.678.355,20	2.846.716,25
Cartera exterior	110.733.130,14	51.538.259,26
Instrumentos de patrimonio	110.724.804,28	51.538.259,26
Derivados	8.325,86	-
Intereses de la cartera de inversión	(604,02)	(121,31)
	<u>148.611.881,32</u>	<u>87.977.222,58</u>

Al 31 de diciembre de 2016 y 2015 no existen Inversiones consideradas morosas, dudosas o en litigio.

En los anexos I y II adjuntos, partes integrantes de esta memoria, se detalla la cartera de inversiones financieras al 31 de diciembre de 2016 y 2015, sin considerar, en su caso, el saldo del epígrafe "Derivados" e "Intereses de la cartera de inversión".

Al 31 de diciembre el desglose por plazos de vencimiento de los valores representativos de deuda, es el siguiente:

BELGRAVIA EPSILON, FONDO DE INVERSIÓN

Memoria de las cuentas anuales correspondiente al ejercicio anual terminado el 31 de diciembre de 2016

	Euros	
	2016	2015
Inferior a 1 año	30.201.000,00	33.592.368,38
Comprendido entre 1 y 2 años	-	-
Comprendido entre 2 y 3 años	-	-
Comprendido entre 3 y 4 años	-	-
Superior a 5 años	-	-
	<u>30.201.000,00</u>	<u>33.592.368,38</u>

A 31 de diciembre de 2016 y 2015 los valores del Fondo son custodiados por Santander Securities Services, S.A. (que es la Entidad depositaria legal), no encontrándose pignorado ni cedidos en garantía de otras operaciones.

En la Nota 10 se detallan a 31 de diciembre las posiciones mantenidas en contratos derivados.

7. TESORERÍA

El detalle de este capítulo del activo del balance de situación al 31 de diciembre es como sigue:

	Euros	
	2016	2015
Cuenta en el Depositario (euros)	31.659.017,26	20.188.972,57
Cuenta en el Depositario (divisa)	654,39	146,08
Otras cuentas de tesorería (divisa)	31.388,16	-
	<u>31.691.059,81</u>	<u>20.189.118,65</u>

Los saldos en cuentas corrientes son remunerados a los tipos de interés de mercado y son de libre disposición por el Fondo.

8. PATRIMONIO ATRIBUIDO A PARTÍCIPES

Al 31 de diciembre de 2016 y 2015, el patrimonio del Fondo estaba formalizado por participaciones de igual características, representadas por certificaciones sin valor nominal y que confieren a sus titulares un derecho de propiedad sobre el Fondo.

El número de participaciones no es limitado y su suscripción o reembolso dependerán de la demanda o de la oferta que de las mismas se haga. El precio de suscripción o reembolso se fija, diariamente, en función del valor liquidativo de la participación obtenido a partir del patrimonio neto del Fondo de acuerdo con lo establecido en la Circular 6/2008 de la C.N.M.V. y en el artículo 78 del Real Decreto 1082/2012 de la C.N.M.V.

El valor liquidativo de cada participación al 31 de diciembre de 2016 y 2015 se ha obtenido de la siguiente forma:

	Euros	
	2016	2015
Patrimonio atribuido a partícipes	174.846.008,38	109.196.658,80
Número de participaciones emitidas	72.476,49	46.711,04
Valor liquidativo	2.412,45	2.337,71
Número de partícipes	4.390	2.550

BELGRAVIA EPSILON, FONDO DE INVERSIÓN

Memoria de las cuentas anuales correspondiente al ejercicio anual terminado el 31 de diciembre de 2016

Conforme a la normativa aplicable, el número mínimo de partícipes de los Fondos de Inversión no debe ser inferior a 100, en cuyo caso dispondrán del plazo de un año para llevar a cabo la reconstitución permanente del número mínimo de partícipes.

Al 31 de diciembre de 2016 y 2015 no existían partícipes que posean una participación individual significativa, superior al 20%, de acuerdo con el artículo 31 del Reglamento de Instituciones de Inversión Colectiva.

9. ACREEDORES

El detalle de este capítulo del pasivo del balance de situación al 31 de diciembre de 2016 y 2015 es como sigue:

	Euros	
	2016	2015
Acreeedores por compras de valores pendientes de liquidar	5.023.019,27	-
Administraciones Públicas acreedoras	48.578,21	82.187,27
Otros	1.043.915,26	1.160.696,19
	<u>6.115.512,74</u>	<u>1.242.883,46</u>

Los saldos acreedores por compra de valores al 31 de diciembre de 2016 han sido liquidados en los primeros días del mes de enero de 2017.

El capítulo de Administraciones Públicas acreedoras al 31 de diciembre de 2016 y 2015 recoge el impuesto sobre beneficios devengado en el ejercicio y las retenciones sobre plusvalías en reembolsos.

El capítulo de "Acreeedores – Otros" recoge, principalmente, el importe de las comisiones de gestión y depositaría pendientes de pago al cierre del ejercicio correspondiente.

Como se señala en la Nota 1, la gestión y administración del Fondo está encomendada a Belgravia Capital, SGIIC, S.A.. Por este servicio el Fondo paga una comisión de gestión del 1,25% anual sobre el valor patrimonial, más un 9% sobre los resultados positivos del Fondo, si aplica. Este porcentaje no supera el tipo máximo que se indica en el artículo 5 del Real Decreto 1082/2012, de 13 de julio, en que se fija el 1,35% del patrimonio y el 9% de los resultados cuando se utilicen ambas variables..

Igualmente, el Fondo periodifica diariamente una comisión de depositaría del 0,1% anual, calculada sobre el patrimonio del Fondo. El citado Real Decreto establece como tipo máximo aplicable el 0,20% anual.

El Fondo podrá soportar los gastos derivados del servicio de análisis financiero sobre inversiones incluido en el servicio de intermediación.

BELGRAVIA EPSILON, FONDO DE INVERSIÓN

Memoria de las cuentas anuales correspondiente al ejercicio anual terminado el 31 de diciembre de 2016

10. CUENTAS DE COMPROMISO

El detalle al 31 de diciembre de las operaciones de derivados es como sigue:

2016			Euros	
Derivados	Divisa	Vencimiento	Valor Razonable	Nominal comprometido
Compromisos por operaciones largas FUT. 03/17 EUR/GBP (CME)	GBP	13/03/2017	8.017.098,24	8.032.769,97
Seguro de cambio	GBP	03/01/2017	1.564.758,77	1.556.432,91
Compromisos por operaciones cortas			-	-
			<u>9.581.857,01</u>	<u>9.589.202,88</u>

2015			Euros	
Derivados	Divisa	Vencimiento	Valor Razonable	Nominal comprometido
Compromisos por operaciones largas Compromisos por operaciones cortas FUT. DJ EURO STOXX 50		18/03/2016	21.628.380,00	21.240.686,10
			<u>21.628.380,00</u>	<u>21.240.686,10</u>

Los resultados obtenidos durante el ejercicio 2016 y 2015 por las operaciones con derivados se encuentran registrados en la Cuenta de Pérdidas y Ganancias adjunta en los epígrafes de "Resultados por operaciones con derivados".

11. SITUACIÓN FISCAL

La Sociedad está acogida al régimen fiscal establecido en la Ley 27/2014 de 27 de noviembre del Impuesto sobre Sociedades y al resto de la normativa fiscal aplicable, tributando al 1%.

De acuerdo con la legislación vigente, los impuestos no pueden considerarse definitivamente liquidados hasta que las declaraciones presentadas hayan sido inspeccionadas por las autoridades fiscales o haya transcurrido el plazo de prescripción de cuatro años. Al 31 de diciembre de 2016, el Fondo tiene abiertos a inspección por las autoridades fiscales todos los impuestos principales que le son de aplicación de los últimos 4 ejercicios. Los Administradores de la Sociedad Gestora no esperan que, en caso de inspección del Fondo, surjan pasivos adicionales de importe significativo.

No existen diferencias significativas entre el resultado contable antes de impuestos del ejercicio y la base imponible antes de compensación de bases imponibles negativas, en su caso.

Cuando se generan resultados positivos, el Fondo registra en el epígrafe "Impuesto sobre beneficios" de la cuenta de pérdidas y ganancias un gasto en concepto de impuesto sobre beneficios neto, en su caso, del efecto de la compensación de pérdidas fiscales. No se generan ingresos por impuesto sobre beneficios en el caso de que el Fondo obtenga resultados negativos.

Conforme a las declaraciones del Impuesto de Sociedades presentadas y al cálculo estimado para 2016, el Fondo no dispone de bases imponibles negativas a compensar contra eventuales beneficios fiscales futuros.

BELGRAVIA EPSILON, FONDO DE INVERSIÓN

Memoria de las cuentas anuales correspondiente al ejercicio anual terminado el 31 de diciembre de 2016

12. OPERACIONES CON PARTES VINCULADAS

La Sociedad Gestora realiza por cuenta del Fondo operaciones vinculadas de las previstas en el artículo 67 de la Ley 35/2003 y sucesivas modificaciones y los artículos 144 y 145 del Real Decreto 1082/2012. Para ello, la Sociedad Gestora ha adoptado procedimientos para evitar conflictos de interés y asegurarse de que las operaciones vinculadas se realizan en interés exclusivo del Fondo y a precios de mercado. Los informes periódicos incluyen, según lo establecido en la Circular 4/2008 de la C.N.M.V., y sucesivas modificaciones, información sobre las operaciones vinculadas realizadas. Asimismo, incluyen las posibles operaciones vinculadas a la Sociedad Gestora, indicando la naturaleza, riesgos y funciones asumidas en dichas operaciones.

Respecto a la operativa que realiza con el Depositario, en la Nota de "Tesorería" se indican las cuentas que mantiene el Fondo con el Depositario y en los Anexos I y II se recogen las adquisiciones temporales de activos realizadas con éste, al 31 de diciembre de 2016 y 2015.

13. INFORMACIÓN SOBRE EL MEDIO AMBIENTE

Los Administradores de la Sociedad Gestora del Fondo consideran mínimos, y en todo caso adecuadamente cubiertos los riesgos medioambientales que se pudieran derivar de su actividad, y estiman que no surgirán pasivos adicionales relacionados con dichos riesgos. El Fondo no ha incurrido en gastos ni recibido subvenciones relacionadas con dichos riesgos, durante el ejercicio terminado a 31 de diciembre de 2016 ni del 2015.

Asimismo durante el ejercicio 2016 y 2015, el Fondo, no ha tenido derechos de emisión de gases de efecto invernadero.

14. OTRA INFORMACIÓN

Los honorarios de auditoría correspondientes al ejercicio anual terminado en 31 de diciembre de 2016 y 2015 han ascendido a 5 y 5 miles de euros, respectivamente, con independencia del momento de su facturación. Asimismo, durante el ejercicio 2016 se han prestado servicios adicionales por importe de 4 miles de euros satisfechos por la gestora. En 2015 no se prestó ningún otro servicio por la sociedad auditora ni por otras sociedades vinculadas a ella.

Al tratarse de una entidad que por sus peculiaridades no dispone de empleados ni oficinas, y que por su naturaleza debe estar gestionada por una Sociedad Gestora de Instituciones de Inversión Colectiva, los temas relativos a la protección del medio ambiente y la seguridad y salud del trabajador aplican exclusivamente a dicha Sociedad Gestora.

15. HECHOS POSTERIORES

Desde el cierre del ejercicio hasta la formulación por el Consejo de Administración de la Sociedad Gestora de estas Cuentas Anuales, no se ha producido ningún hecho significativo digno de mención.



BELGRAVIA EPSILON, FI, FONDO DE INVERSIÓN

Anexo I Detalle de la Cartera de Inversiones Financieras a 31 de diciembre de 2016

Divisa	ISIN	Descripción	Euros
EUR	ES0000012106	REPO SPAIN GOVERNMENT B -0.36 2017-01-02	30.201.000,00
Total Cartera Interior - Valores representativos de deuda			30.201.000,00
EUR	ES0105065009	ACCIONES TALGO S.A	1.903.885,20
EUR	ES0130625512	ACCIONES GRUPO EMPRESARIAL ENCE, S.A.	2.172.907,00
EUR	ES0143416115	ACCIONES GAMESA CORP TECNOLOGICA SA	3.601.563,00
Total Cartera Interior - Instrumentos de patrimonio			7.678.355,20
EUR	NL0000009538	ACCIONES KONINKLIJKE (ROYAL) PHILIPS ELE	1.844.400,00
EUR	FR0000060402	ACCIONES ALBIOMA SA	2.297.406,00
EUR	FR0000063935	ACCIONES BONDUELLE SCA	1.723.189,00
EUR	FR0000120693	ACCIONES PERNOD- RICARD	885.370,00
EUR	FR0000121014	ACCIONES VMH MOET-HENNESSY	943.280,00
EUR	FR0000121485	ACCIONES PINAULT-PRINTEMPS-REDOUTE	917.190,00
EUR	FR0000131104	ACCIONES BNP PARIBAS	3.469.515,00
EUR	IE0001827041	ACCIONES CRH PLC	2.666.059,50
EUR	NL0011794037	ACCIONES KONINKLIJKE AHOLD NV	913.368,00
EUR	NL0000387058	ACCIONES TOMTOM	1.886.322,90
EUR	AT0000644505	ACCIONES Lenzing AG	2.714.000,00
EUR	IT0001157020	ACCIONES ERG SPA	943.500,00
EUR	IT0001347308	ACCIONES BUZZI UNICEM SPA	2.606.658,00
EUR	NL0000400653	ACCIONES GEMALTO NV	2.976.664,00
EUR	IT0004176001	ACCIONES PRYSMIAN SPA	2.644.960,00
EUR	DE0005089031	ACCIONES UNITED INTERNET AG	3.577.812,75
EUR	DE0005552004	ACCIONES DEUTSCHE POST	1.752.283,50
EUR	DE0005785604	ACCIONES FRESENIUS	2.777.324,00
EUR	DE0006047004	ACCIONES HEIDELBERGCEMENT AG	2.268.928,00
EUR	DE0006231004	ACCIONES INFINEON TECHNOLOGIES AG	1.292.733,00
EUR	FI0009000285	ACCIONES AMER SPORTS OYJ	1.701.344,00
EUR	GB00B03MLX29	ACCIONES ROYAL DUTCH SHELL PLC	3.494.982,50
EUR	NL0011540547	ACCIONES ABN AMRO GROUP NV-CVA (EUR)	3.412.205,00
EUR	IT0003198790	ACCIONES FALCK RENEWABLES SPA	968.382,10
EUR	FR0004025062	ACCIONES SOITEC SA	2.804.025,00
EUR	FR0004125920	ACCIONES AMUNDI SA	2.361.937,50
EUR	IT0005010423	ACCIONES CERVED INFORMATION SOLUTIONS	866.322,00
EUR	DE0005545503	ACCIONES DRILLISCH AG	453.934,50
EUR	DE0006062144	ACCIONES COVESTRO AG	1.622.982,00
EUR	DE0006599905	ACCIONES MERCK KGAA	1.854.105,00
EUR	DE000WCH8881	ACCIONES WACKER CHEMIE	1.650.795,00
EUR	CY0104810110	ACCIONES BANK OF CYPRUS PUBLIC CO LTD	943.087,20
EUR	NL0011821202	ACCIONES ING GROEP NV	3.333.542,10
EUR	LU0569974404	ACCIONES APERAM W/I	964.923,00
EUR	LU0775917882	ACCIONES GRAND CITY PROPERTIES SA	874.874,00
EUR	FR0000120628	ACCIONES AXA	3.499.411,50
EUR	FR0000120644	ACCIONES GROUPE DANONE	890.960,00
EUR	BE0974276082	ACCIONES ONTEX GROUP NV	940.725,00
EUR	DE000UNSE018	ACCIONES UNIPER SE	889.197,00
GBP	AU000000S320	ACCIONES SOUTH32 LTD	2.051.697,03
GBP	GB0007980591	ACCIONES BP PLC	3.492.728,28
GBP	GB00B1XZS820	ACCIONES ANGLO AMERICAN PLC	1.264.849,15
GBP	GB0007099541	ACCIONES PRUDENTIAL PLC	3.560.647,10
GBP	JE00B8KF9B49	ACCIONES WPP PLC	2.837.283,53
GBP	IM00B7S9G985	ACCIONES PLAYTECH PLC	3.558.138,39
NOK	NO0003054108	ACCIONES MARINE HARVEST ASA	951.412,64
USD	LR0008862868	ACCIONES ROYAL CARIBBEAN CRUISES LTD	1.301.975,82
DKK	DK0010274414	ACCIONES DANSKE BANK A/S	3.592.594,53
DKK	DK0010181759	ACCIONES CARLSBERG A/S	836.173,05
DKK	DK0060228559	ACCIONES TELE DANMARK AS	3.794.282,66
DKK	DK0010244508	ACCIONES AP MOELLER MAERSK A/S	1.894.768,75
CHF	CH0023405456	ACCIONES DUFREY AG	3.542.121,44
CHF	CH0102484968	ACCIONES JULIUS BAER GROUP LTD	3.417.434,06
Total Cartera Exterior - Instrumentos de patrimonio			110.724.804,28



BELGRAVIA EPSILON, FI, FONDO DE INVERSIÓN

Anexo II Detalle de la Cartera de Inversiones Financieras a 31 de diciembre de 2015

Divisa	ISIN	Descripción	Euros
EUR	ES00000120J8	REPO SPAIN GOVERNMENT B -0.13 2016-01-04	33.592.368,38
Total Cartera Interior - Valores representativos de deuda			33.592.368,38
EUR	ES0105046009	ACCIONES AENA SA	779.960,00
EUR	ES0118594417	ACCIONES INDRA SISTEMAS SA	1.007.771,25
EUR	ES0130625512	ACCIONES GRUPO EMPRESARIAL ENCE, S.A.	1.058.985,00
Total Cartera Interior - Instrumentos de patrimonio			2.846.716,25
EUR	FR0000063935	ACCIONES BONDUELLE SCA	785.664,00
EUR	IT0000072618	ACCIONES INTESA SANPAOLO SPA	1.463.712,00
EUR	FR0000133308	ACCIONES ORANGE SA	732.440,50
EUR	NL0010672325	ACCIONES KONINKLIJKE AHOLD NV	1.236.662,50
EUR	NL0000387058	ACCIONES TOMTOM	2.087.739,50
EUR	NL0000395317	ACCIONES KONINKLIJKE WESSANEN NV	2.300.100,00
EUR	AT0000644505	ACCIONES Lenzing AG	1.603.127,50
EUR	BE0003555639	ACCIONES TESSENDERLO CHEMIE	1.380.500,00
EUR	BE0003766806	ACCIONES ION BEAM APPL	579.690,00
EUR	IT0003796171	ACCIONES POSTE ITALIANE SPA	1.546.380,00
EUR	BE0003839561	ACCIONES VAN DE VELDE NV	533.375,00
EUR	DE0005785604	ACCIONES FRESENIUS	1.062.117,00
EUR	DE0006231004	ACCIONES INFINEON TECHNOLOGIES AG	1.189.790,50
EUR	DE0006766504	ACCIONES AURUBIS AG	1.554.872,50
EUR	DE000A0DJ6J9	ACCIONES SMA SOLAR TECHNOLOGY AG	1.127.496,00
EUR	DE000A111338	ACCIONES SLM SOLUTIONS GROUP AG	2.494.700,00
EUR	DE000WNDL110	ACCIONES WINDELN.DE AG	973.080,00
EUR	FR0010208165	ACCIONES Saft Groupe	1.351.129,00
EUR	FR0010386334	ACCIONES KORIAN	2.522.632,00
EUR	NL0011214010	ACCIONES REFERESCO GERBER BV	2.171.234,00
EUR	FR0012789949	ACCIONES EUROPCAR GROUPE SA	1.162.974,00
EUR	DE000A1YCMM2	ACCIONES Solarworld AG	878.017,40
EUR	DE0006062144	ACCIONES COVESTRO AG	3.175.144,00
EUR	IE00BJ34P519	ACCIONES IRISH RESIDENTIAL PROPERTIES	1.625.832,00
EUR	GRS260333000	ACCIONES HELLENIC TELECOMMUNICATIONS ORG	1.426.656,00
EUR	GRS282183003	ACCIONES JUMBO	1.127.140,00
EUR	PTS3P0AM0017	ACCIONES Sonae Industria	601.200,00
EUR	GRS419003009	ACCIONES O P A P (GREECE)	1.825.740,00
EUR	BE0974276082	ACCIONES ONTEX GROUP NV	1.271.088,00
GBP	IE0003864109	ACCIONES GREENCORE GROUP PLC	1.092.502,40
GBP	GB0004161021	ACCIONES HAYS PLC	1.363.525,58
GBP	JE00B8KF9B49	ACCIONES WPPP PLC	1.002.933,02
NOK	NO0003054108	ACCIONES MARINE HARVEST ASA	1.532.439,58
SEK	SE0007100359	ACCIONES PANDOX AB	1.174.352,74
SEK	SE0007640156	ACCIONES SCANDIC HOTELS GROUP AB	1.083.143,47
DKK	DK0060654812	ACCIONES DS Torm	2.499.129,07
Total Cartera Exterior - Instrumentos de patrimonio			51.538.259,26

INFORME DE GESTIÓN

A handwritten signature in blue ink, consisting of a stylized, cursive letter 'G' with a vertical stroke extending downwards.

BELGRAVIA EPSILON, FONDO DE INVERSIÓN

Informe de Gestión correspondiente al ejercicio anual terminado el 31 de diciembre de 2016

En el año 2016, Belgravia Epsilon FI se revalorizó un 3,20% con una exposición media a renta variable del 11,45%, en un entorno de mercados europeos ligeramente negativos en el que el Stoxx 600 se depreció un 1,20%. Por otro lado, el comportamiento de la renta variable estadounidense tuvo un comportamiento positivo, con una apreciación en el S&P 500 de un 9,54%, si bien la rentabilidad en euros fue del 12,85%.

En 2016 Belgravia Epsilon FI tuvo un comportamiento positivo respecto al índice bursátil representativo de su universo de inversión (Stoxx 600) con un riesgo de mercado muy inferior (la exposición media a mercado fue del 11,43%). El exceso de rentabilidad se produjo tanto por la selección de valores así como por la acertada exposición sectorial a lo largo del año. Sectorialmente, la rentabilidad fue positiva en nueve de los once sectores europeos del índice MSCI. En el primer semestre, la cartera se benefició por la exposición al sector de recursos básicos y por la limitada exposición al sector financiero. El segundo semestre, se caracterizó por un incremento de la exposición al sector financiero así como por la venta de compañías de sectores con carácter defensivo.

La volatilidad de Belgravia Epsilon FI en el año ha sido de un 4,04% un riesgo muy inferior al del Ibex que ha sido de un 25,68%.

A 31 de diciembre de 2016 el patrimonio de Belgravia Epsilon FI ascendía a 175 millones de euros con un total de 4.390 partícipes.

Con fecha 23 de diciembre de 2016, la CNMV autorizó la fusión por absorción de Belgravia Beta SICAV SA (sociedad absorbida) por parte de Belgravia Epsilon FI (fondo absorbente). La junta general extraordinaria de accionistas de Belgravia Beta, SICAV, S.A. celebrada el 21 de febrero de 2017 aprobó la mencionada fusión.



MIEMBROS DEL CONSEJO DE ADMINISTRACIÓN DE LA SOCIEDAD GESTORA DE INSTITUCIONES DE INVERSIÓN COLECTIVA

El Consejo de Administración de Belgravia Capital, S.G.I.I.C., S.A. en su sesión celebrada el día de hoy, formula y aprueba las Cuentas Anuales de Belgravia Epsilon, Fondo de Inversión referidas al ejercicio anual terminado el 31 de diciembre de 2016 y el Informe de Gestión correspondiente al ejercicio 2016, todo ello recogido en los folios de papel común, numerados del 1 al 27 ambos inclusive, en cumplimiento de la legislación vigente.

*Subsanado: '26' vale y se caltra.
El 26
El Secretario del Consejo*

Madrid, 22 de marzo de 2017

D. Carlos Cerezo Jiménez
Presidente

D. Miguel Cerezo Jiménez
Vicepresidente

D. Miguel Jiménez Jiménez
Vocal

Roberto Chollet Ibarra
Vocal

D. Iñigo Álvarez – Valdés y Flórez de Quiñones
Vocal

D. Francisco Javier Cerezo Jiménez
Vocal